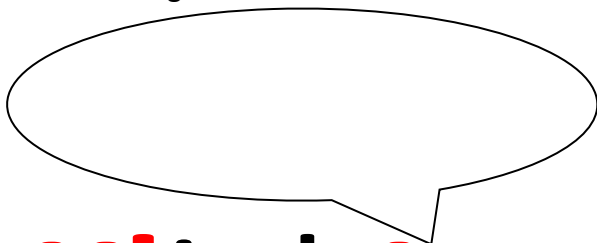




Herfst 2020 #jaargang 11 #nummer 1
Gratis trimestrieel magazine voor leden en ouders



Het **K**liek**J**e



Jaarthema 2020 - 2021
www.klj.be/#laathetknallen

Inhoud

# VOORWOORD	4
# KLJ M-W: OKTOBER-DECEMBER	5
# AANWEZIGHEIDSLIJST, AANKOMST EN VERTREK	8
# HET WEER	8
# INSCHRIJVING 2020-2021	9
# AFSCHEID LEIDING	10
# OUD-LEIDING	11
# BESTELBON T-SHIRT EN PULL	14
# CONTACT	15
# FOTO'S ONLINE ZETTEN	16
# <u>KLJ 80 JAAR!</u>	<u>16</u>
# HET KLJ KNUTSELHOEKJE	17
# DE MOPPENTROMMEL	18
# TOILETPRET!	19

Voorwoord

Liefste leden en ouders,

Het nieuwe schooljaar is alweer begonnen, iets anders dan normaal, met of zonder mondkap, afstand houden en heel veel handgel. Gelukkig kan de klj ook weer beginnen, mits we rekening houden met een paar praktische regels (die nog in dit KLiekJe worden weergegeven). De startactiviteit was alvast een knaller 😊!! Dit communicatieboekje wordt ook dit jaar meegegeven, zodat iedereen op de hoogte is van onze activiteiten!

Voor de nieuwkomers, die dit boekje voor de eerste keer krijgen, leggen we nog even uit wat je van dit handige en leuke boekje kan verwachten.

4 keer per jaar krijgt elk lid het KLiekJe. In het KLiekJe krijgen jullie het overzicht van de komende activiteiten te zien. Bewaar het dus goed zodat je steeds op de hoogte bent!

Naast praktische informatie, komen in het KLiekJe ook leuke knutseltips, kookreceptjes, spelletjes en zo veel meer! Er wordt soms ook een extraatje in geplaatst door de oud-leidingsgroep van KLJ Molenbeek-Wersbeek!

Het is belangrijk dat het KliekJe altijd goed wordt doorgelezen. Zo blijft iedereen goed op de hoogte van belangrijke mededelingen en andere praktische informatie, bijvoorbeeld covid-19 maatregelen.

Veel leesplezier. Wij kijken alvast uit naar de volgende activiteit!

Dikke knuffel van jullie leiding,

Gert-Jan, Arno, Ward, Louise, Renzo, Ruben, Nina, Jarne, Myrthe, Marie, Victor en Simon. # KLJ M-W: oktober-december

De eerste activiteiten van dit KLJ-jaar zitten er alweer op! Hieronder vind je een overzichtje van de activiteiten die de komende maanden op het programma staan. Aangezien we bij de activiteit ook met bubbels moeten werken van 50, hebben we **elke zondag afwisselend activiteit** voor +12, +14, +16 en -10, +10. Op deze manier zorgen we ervoor dat de twee bubbels niet in contact komen met elkaar en er dus geen besmetting mogelijk is.

+12, +14 & +16

- Zondag 18 oktober:
14u-17u
- Zondag 1 november
➔ **Wafelverkoop!!!!!!!**
14u-17u
- Zondag 15 november:
14u-17u
- Zondag 29 november:
14u-17u
- Zaterdag 12 december:
19u-22u
- Maandag 21 december:
➔ **Kerstfeestje**
19u-22u

-10 & +10

- Zondag 25 oktober:
14u-17u
- Zondag 8 november:
➔ **Wafelverkoop!!!!!!!**
14u-17u
- Zondag 22 november:
14u-17u
- Zondag 6 december:
➔ **Sinterklaasactiviteit**
14u-17u
- Maandag 28 december:
➔ **Kerstfeestje**
14u-17u

ZOOM IN - Wafelverkoop

Liefste leden, ouders en sympathisanten,

Deze corona-periode blijft maar duren, veel langer dan iedereen wil. Toch kijken wij allemaal met groot enthousiasme uit naar ons nieuwe KLJ-jaar. Aangezien deze periode ook een impact heeft op onze financiële situatie, hebben we toch besloten om onze wafelverkoop te laten doorgaan. Op deze manier hopen wij toch geld in te zamelen om op kamp te gaan, spelmateriaal te kopen en te sparen voor tenten.

Uiteraard zullen we dit niet doen zoals de vorige jaren maar zullen we werken met een bestelformulier. Dit jaar verkopen we geen zakjes van 5 meer maar dozen van 20 stuks.

We vragen u om de onderstaande bestelbon in te vullen en mee nemen naar ons lokaal of te mailen (klj.molenbeekwersbeek@gmail.com). Het bedrag mag overgeschreven worden op ons rekeningnummer (BE70 7343 6800 0225) of cash meegebracht worden naar onze afhaaldagen. bestellen kan tot en met 25 oktober.

Alvast bedankt voor jullie steun!

Groetjes

De leiding

.....

Onze afhaaldagen zijn op 8 november en 15 november van 14:00 tot 17:00

Naam:

Ik wil graag doos/dozen vanille wafels

Ik wil graag doos/dozen chocolade wafels

Kerstfeestje

Ondanks onze vriendjesactiviteit en schaatsen niet kunnen doorgaan, zorgen we er toch voor dat we het belangrijkste feest van het jaar niet overslaan. Kerst, de mooiste tijd van het jaar! Het feest waarin familie en vrienden belangrijk zijn, en al zeker in de tijden van nu. Dit feest kan dan ook echt niet op de KLJ gemist worden. Dit jaar gaat dit door op **maandag 21 december, van 19 tot 22u voor +12,+14 en +16 en op 28 december van 14u tot 27u voor -10 en +10**. Omdat onze boom ook maar een beetje eenzaam is zonder cadeautjes, voorziet iedereen een **pakje van ongeveer 5 euro** voor onder de kerstboom.

- ➔ -10 en +10 op 28/12 van 14 tot 17u
- ➔ +12, +14 en +16 op 21/12 van 19 tot 22u

Om de traditie in ere te houden, vragen we aan de **oudste groep om 5 euro mee te nemen**, want de leiding voorziet ook dit jaar een **heerlijk kerstdiner** 😊.



Aanwezigheidslijst, aankomst en vertrek

De aanwezigheidslijst is altijd belangrijk geweest, maar nu nog meer dan ooit. De aanwezigheid van uw kind moeten we altijd aangeven in het contactlogboek, dus kom steeds even een seintje geven bij aankomst en vertrek (**met mondmasker!**). De oudste groepen **vanaf +12** zorgen er ook voor dat ze **een mondmasker** dragen **bij aankomst en vertrek**. Wij danken jullie voor de moeite!

Het weer

In België is het niet altijd even mooi weer en het kan ook best wel koud en regenachtig zijn. Daarom vragen we om altijd gepaste kledij te dragen op de KLJ. Kijk altijd even naar het weer en pas je outfit daarop aan. Echte KLJ'ers worden nu eenmaal eens vuil en we willen niet dat goede kleren vuil worden of dat er kinderen koud hebben. Op deze manier kunnen we nog steeds met veel plezier spelletjes spelen.



Gelieve ook in alle pullen, jasjes of op sjaaltjes de namen van de leden te schrijven zodat niemand naar huis gaat met een foute trui, te groot jasje of een sjaaltje van iemand anders!

Inschrijving 2020-2021

Alle leden zouden normaal gezien een inschrijvingsformulier moeten meegekregen hebben. Zo niet, check dan even je brievenbus of vraag bij de volgende activiteit een formuliertje aan de leiding en bezorg deze zo snel mogelijk terug. We zouden graag aan iedereen vragen om ten laatste op **zondag 11 oktober het inschrijvingsgeld** te storten op het rekeningnummer **734-3680002-25 (IBAN: BE70 7343 6800 0225)**. De prijs **bedraagt 32 euro** voor het oudste lid, en **22 voor alle jongere leden**. Hierin zijn het lidmaatschap en een koekje + drankje bij elke activiteit inbegrepen. Ook is ieder lid dan verzekerd. Moesten jullie nog met vragen zitten, staat de leiding altijd voor jullie paraat.

Afscheid leiding!!!!

De leiding waarvan we afgelopen kamp helaas afscheid moesten nemen, willen we toch nog even in de verf zetten. Ewoud en Niels jullie waren topleiding en met jullie erbij was er altijd wel iets te beleven! Bedankt voor alle toffe momenten en herinneringen die we kunnen koesteren!

Ook zij kregen nog eventjes de kans om een afscheidsbriefje voor jullie achter te laten. Maar niet getreurd, echt weg zijn ze niet. We zien ze nog vaak opduiken in de oud-leidingsgroep (waarover straks meer) of op andere evenementen.

Dag maatekes,

In onze gedachte zijn we nog op een zonnige kampdag maar niets is minder waar, ook voor ons begint een nieuw jaar. Konden we jullie maar weer op appel roepen of vastbinden aan een stoel. Konden we jullie maar weer bekogelen met waterballonnen of 'special water' geven in de nacht. Er komt een dag dat we aan het kampvuur zitten en onze herinneringen herbeleven.

Tijdens onze carrière op de klj maakten we vanalles mee. Een 24u spel, een tweedaagse, een eendaagse, geen tweedaagse... Toffe activiteiten hebben we gehad en gekregen. Toffe leden hebben we activiteiten mogen geven. En nu is het helaas voorbij. Nooit zullen we jullie vergeten.

Niels en Ewoud

Oud-leiding KLJ M-W

Dag allerliefste KLJ'ertjes! Het KLJ-jaar is weer gestart, hoera! Helaas kon de oud-leiding niet aanwezig zijn op de startactiviteit door het Covid-19 virus 😞 Ook voor het kampvuur hebben we dit jaar verstek moeten geven door dat vervelende virus. We hebben jullie dus al een hele tijd niet meer gezien, maar uiteraard hebben wij wel aan alle toffe KLJ'ertjes gedacht en zijn we er zeker van dat jullie veel plezier gemaakt hebben. We hopen alvast dat we jullie binnenkort nog eens kunnen terugzien 😊

Oud-leiding: wat is dat nu weer?

Dit nieuwe werkjaar is voor de oud-leiding van KLJ Molenbeek-Wersbeek een jubileumjaar! We starten namelijk aan ons **5^e werkingsjaar!** De werking werd opgericht met als doel de komende **jonge leidingsploegen de nodige ondersteuning aan te bieden.** Als ex-leiders en ex-leidsters van KLJ M-W hebben wij samen natuurlijk **veel ervaring.** Bovendien zijn we een **erkend jeugdwerkinitiatief** bij de **gemeente Bekkevoort** en krijgen we ondersteuning van **KLJ Nationaal.**

Als groep engageren we ons om de huidige leiding op een **actieve manier te ondersteunen.** Net zoals de leiding doen wij dit alles op **vrijwillige basis.** Het spreekt voor zich dat het **plezier** en de **fun** voorop staan in onze hele werking.

Wat houdt deze ondersteuning concreet in? Onze **ervaring** willen we **doorgeven** door mee te helpen tijdens de Spaghettidag of de Wafelverkoop, we organiseren activiteiten tijdens de examenperiode in januari, praktische ondersteuning, hulp bij de administratie, tips en tricks voor het maken van activiteiten, de organisatie van een kamp, financiële ondersteuning en zo verder. Kortom het is onze bedoeling **om nauw samen te werken met de huidige leiding en dit in een ondersteunende rol.**

Nieuwelingen

Ook dit jaar maken er twee KLJ'ers de overstap van de leiding naar de oud-leiding, welkom Niels en Ewoud bij de oud-leiding!

Oud-leidster Lien op pad

Onze oud-leidster Lien is natuurlijk al heel wat jaren vrijwilliger bij KLJ M-W, maar dat is niet de enige plaats waar ze de handen uit de mouwen steekt! Gedurende een aantal weken was er in het begin van 2020 in Bekkevoort een tijdelijk noodopvang- centrum. Lien is opgeleid als logopediste en stelde zich kandidaat om tijdens deze weken een aantal toffe activiteiten te voorzien voor de gezinnen in het centrum. Zo wilde ze de kinderen en de gezinnen op een speelse manier met de Nederlandse taal laten kennis maken. Van de allerjongsten tot puberende tieners, de mama's en de papa's, ... iedereen was meer dan welkom om deel te nemen.

Op het einde was er een groot afscheidsfeest. Alle bewoners haalden hun beste kookkunsten boven en verwendeten iedereen met overheerlijk gerechten. Alle bewoners droegen hun steentje bij om er een mooi en gezellig feest van te maken. Er werd veel gedanst, gedronken en gegeten, iedereen had veel plezier. Kortom, het was voor Lien een superfijne ervaring die ze zeker niet snel zal vergeten!



Wie is dat eigenlijk, de oud-leiding?

We horen jullie natuurlijk al denken: ‘Zeg die oude leiding, wie zijn dat nu eigenlijk allemaal?’

Sommige leden en ouders zullen ons misschien nog wel herkennen van in onze goeie ouwe tijd als leiding 😊 Maar anderen kennen ons misschien nog niet! Hier vind je alvast een overzicht van alle bestuursleden van de oud-leiding. Tussen haakjes kan je de jaren zien waarin wij leiding waren.

Voorzitter	Liesbeth Broos	(2011 – 2016)
Secretaris	Dorien Schuyten	(2013 – 2017)
Penningmeester	Jannes Bode	(2014 – 2017)

Bestuursleden:

Cedric Stiers	(2014 – 2017)	Edwina Di Marco	(2017 – 2019)
Eva Nolmans	(2012 – 2016)	Evlien Broos	(2016 – 2018)
Ewoud Stiers	(2017 – 2020)	Laura Vanden Eynde	(2016 – 2019)
Lien Franssen	(2014 – 2018)	Lisa Nolmans	(2011 – 2016)
Niels De Cock	(2018 – 2020)	Olivia Claes	(2014 – 2018)
Paulien Stiers	(2011 – 2016)	Sien Bode	(2012 – 2016)

Contact

Zit je met vragen, opmerkingen of bedenkingen rond de werking van de oud-leiding? Aarzel dan zeker niet om ons te contacteren!

E-mail oudleiding.klimw@gmail.com

Liesbeth Broos	0473/76 50 55
Dorien Schuyten	0496/29 29 45
Jannes Bode	0497/78 81 36

Bestelbon T-shirt en pull

Wil jij ook zo graag een super coole KLJ-pull, of een sjaaltje misschien? Dat is geen enkel probleem. **Leider Jarne, onze textielverantwoordelijke**, staat **voor en na elke activiteit** klaar voor jullie! Je kan dan gewoon bij hem de bestelling doorgeven. Wij sommen hier nog even de prijzen op.

❖ T-SHIRTS (wit met vooraan kleuropdruk): €15 per stuk

- Kindermaten: 116 128 140 152 164
- Volwassen maten: S(v) S(m) M(v) M(m) L(v) L(m)
XL(v) XL(m)

❖ BOESBOES T-SHIRT (blauw met witte opdruk) voor +12, +14 en +16: € 5 per stuk

- Volwassen maten: S(v) S(m) M(v) M(m) L(v) L(m)
XL(v) XL(m)

❖ PULLS (rood met witte opdruk): kindermaten €24; volwassen maten €28

- Kindermaten: 116 128 140 152 164
- Volwassen maten: S(v) S(m) M(v) M(m) L(v) L(m)
XL(v) XL(m)

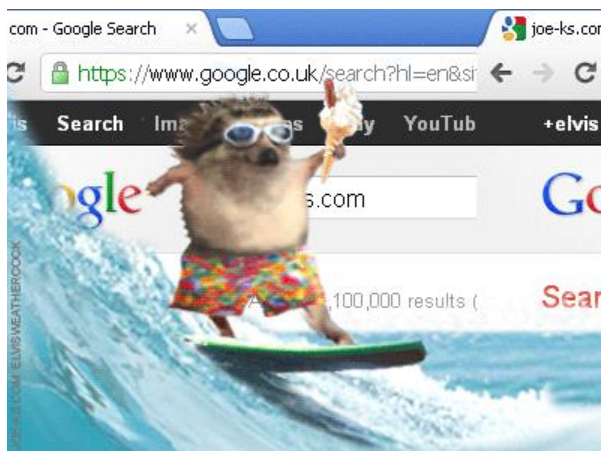
❖ SJAALTJES: €4.5 per stuk

Het geld kan dan **bij afhaling cash** worden afgegeven, of eventueel overgeschreven worden op het rekeningnummer **734-3680002-25 (IBAN: BE70 7343 6800 0225)**.



Contact

- ❖ Adres: Halensebaan 88, 3461 Molenbeek-Wersbeek
- ❖ Je kan de leiding steeds contacteren via:
 - klj.molenbeekwersbeek@gmail.com
 - **Hoofdleiding**
 - **Gert-jan Theys:** 0470/ 06 35 27
Statiestraat 64, 3390 Tielt-Winge
 - **Louise Weckx:** 0470/ 09 15 65
Halensebaan 75, 3461 Molenbeek-Wersbeek
- ❖ Als je even dit klikje niet meer terugvindt, of de jaarplanning wilt bekijken, surf dan op het internet naar onze **mooië website!** Je kan hier voor alles terecht, dus neem zeker een kijkje **kljmw.weebly.com**
- ❖ We plaatsen ook regelmatig informatie op onze Facebookpagina, dus neem daar zeker ook eens een kijkje



Foto's online zetten

Op de **site en Facebookpagina** van onze KLJ kunnen jullie regelmatig prachtige foto's van onze liefste KLJ'ertjes bewonderen. We mogen deze foto's echter niet zomaar online zetten, de KLJ heeft daarvoor jullie **toestemming** nodig. Daarom vragen we aan alle ouders om, als jullie **bezwaar** hebben tegen het online zetten van foto's van jullie kind, dit **aan te geven** zodat we hier rekening mee kunnen houden. Dit kunnen jullie aantekenen **op het document dat wij samen met het inschrijvingsformulier hebben afgeleverd**.

#KLJ 80 JAAR!

Hoeraaaa!!! 15 Juni vieren wij dat KLJ-Molenbeek-Wersbeek 80 jaar bestaat! En dat kunnen wij niet zomaar laten voorbijgaan! Wij willen hier een groot feest van maken en iedereen mag het weten! Het weekend van 31 juli tot 1 augustus wordt een weekend om nooit te vergeten, dus zet het alvast in je agenda!



NJAM NJAM NJAM!

Wat doet jou nu meer denken aan Halloween dan pompoen, nee niets inderdaad! Koop dus snel een pompoen en maak deze lekkere pompoensoep met spinnetjes! Brrrr eng!!

Pompoensoep met spinnetjes

Ingrediënten:



- gemengd gehakt 250 g
- spaghetti
- pompoen (vruchtvlies) 500 g
- room 2.5 dl
- groentebouillon 1 l
- nootmuskaat
- peterselie

Zo ga je te werk:

1. Snij het pompoenvruchtvlies in kleine stukjes en doe deze in een kookpot.
2. Schenk de groentebouillon erbij en breng aan de kook.
3. Draai het vuur lager en laat 15 à 20 minuten afgedekt op een laag vuur koken tot de pompoen zacht is.
4. Mix de soep en voeg er de room aan toe. Laat de soep nog even doorkoken, haal dan de pot van het vuur en kruid met peper, zout en een beetje nootmuskaat.
5. Rol de gehaktballetjes, steek er 4 stukjes ongekookte spaghetti in. Laat de gehaktballetjes met spaghetti-pootjes enkele minuten gaar worden in kokend water.
6. Laat de spinnetjes vlak voor het serveren in de soep glijden. Werk af met gesnipperde peterselie.

Het KLJ Knutselhoekje

Kerst is echt de gezelligste periode van het jaar! Chocomelk drinken, kerstsokken dragen en de kerstboom versieren. We hebben een leuke manier gevonden om een mooi kerstboompje te knutselen die je kan ophangen!

Draaiende kerstboom

Dit heb je nodig het knutselwerkje



- Papieren bordje. Let erop dat de bovenkant géén geplastificeerd laagje heeft, want dan hecht de verf niet.
- Gekleurd papier
- Verf
- Naald en draad
- Lijm

Zo ga je te werk:

1. Verf je papieren bordje groen.
2. Knip kerstballetjes en sterretjes uit het gekleurd papier en versier ze
3. Als de verf droog is, knip je het bord in een spiraal. Hij ziet er dan uit als een slang.
4. Maak met naald en draad een touwtje aan de bovenkant van je boom; het midden van het bordje. (vraag dit aan mama of papa)
5. Verdeel je kerstballen en kerstboomhangers over de boom en maak ze vast met naald en draad.
6. Plak de sterren boven de top van je kerstboom op elkaar met het touwtje ertussen. Nu kun je hem ophangen, je kerstboom is klaar. Leuk als kerstversiering voor het raamkozijn of in je eigen slaapkamer.

De moppentrommel

Heb jij weer even zin om eens goed te lachen? Dan zit je hier goed! De beste moppen om in deze periode te maken worden hier nu opgesomd!

- *Een mug wil naar het theater.*
Hij vraagt zijn moeder om toestemming.
“Dat mag,” zegt ze, “maar pas op voor het applaus!”
- *Karel is in de supermarkt en gaat bij de kassa meteen vooraan in de rij staan.*
“Ga eens achteraan staan jij!”, zegt de kassierster.
Karel: “Dat gaat niet mevrouw, daar staan al mensen.”
- *Welke salade helpt tegen de jeuk? (zie onderaan pagina)*
- *Twee spoken vliegen over straat.*
Zegt de één tegen de ander: “Pas op, je verliest je zakdoek!”
Zegt de ander: “Nee hoor, dat is mijn zoontje!”
- *Er staat een man op de bus te wachten.*
Zegt de buschauffeur: “Kom daar onmiddellijk vanaf!”
- *Twee vissen zitten in een vissenkom.*
Zegt de ene tegen de andere: “Nu is het mijn beurt om aan het raampje te zitten?”

Toiletpret!


-10

Kleur deze enge heks en haar helpers in en gebruik ze als versiering bij Halloween!!



+10

Helpen jullie de sint zijn staf terug te vinden?



+12

Kunnen jullie deze sudoku oplossen?

		6	8	4				
2		1		6				7
	3	9					1	
				9	8	3		
	6						9	
		7	3	2				
	4					1	3	
7				1		8		4
				3	5	7		

+14 & +16

Kom origineel uit de hoek en verzin je eigen meme, wij zijn alvast benieuwd!!

