




Winter 2023 #jaargang 14 #nummer 2
 Gratis trimestriel magazine voor leden en ouders



Het **KLiekJ**e



Inhoudsopgave

# VOORWOORD	3
# KLJ M-W: JANUARI - APRIL#ZOOM IN	4
Activiteiten januari	5
Spaghettidag	5
Weekend +14&+16	10
Trappistenavond	10
Slaapfeestje -10	11
# BESTELBON T-SHIRT EN PULL	16
# NJAM NJAM NJAM!	18
# HET KLJ KNUTSELHOEKJE	19
# DE MOPPENTROMMEL	20
# TOILETPRET!	21

Voorwoord

Dag liefste leden en ouders,

Het wordt al snel donker buiten, iedereen heeft hard zijn best gedaan tijdens de toetsen en de examens, en ook zien we steeds meer en meer kerstversiering tevoorschijn komen. Het einde van het jaar staat dus voor de deur! En wat een jaar.. Ook op de KLJ hebben we samen al momenten meegemaakt die we voor altijd in onze hartjes zullen koesteren! We hebben gezellig nieuwe vriendjes gemaakt op de startactiviteit, en ook het bos is al helemaal doorzocht door onze avontuurlijke leden. De KLJ heeft ook dit jaar de schaatsbaan onveilig gemaakt, hand in hand, met vallen en opstaan. We hebben heerlijke wafels verkocht tijdens de griezeligste tijd van het jaar, en niet te vergeten: de sint heeft alle brave en minder brave (knipoog) kinderen een bezoekje gebracht en iets lekkers meegenomen vanuit Spanje. Tijden om nooit te vergeten!

Omdat ook de leiding niet enkel leuke spelletjes kunnen maken, maar ook zij examens hebben, zal je ze in januari weer eventjes niet meer zien. Een klein afscheidsfeestje is dus zeker op zijn plaats, en hoe beter vieren dan met een heerlijk kerstfeestje? We geven elkaar nog een leuk cadeautje, en de oudsten kunnen samen tafelen met een heerlijk kerstdiner! En niet getreurd, in januari zal de KLJ toch doorgaan, en dat dankzij de oud-leiding. Ben je deze toppers nog niet vergeten en wil je samen met hen ravotten, kom dan zeker in januari een kijkje nemen! Na de examens zijn de batterijen van de leiding weer helemaal opgeladen, en staan zij klaar voor nieuwe superleuke activiteiten, waar jullie in dit KLiekJe meer van te weten komen.

Wij hopen dat jullie superfijne feestdagen hebben met vrienden en familie, en we wensen jullie een superfijn 2024 toe!

Kusjes van Gert-Jan, Jarne, Ruben, Myrthe, Victor, Simon, Renzo, Flore, Marie, Cato, Toon, Lies, Lucas, Lucas, Lourdes en Lotte

KLJ M-W: januari - april

+14 & +16

- Zaterdag 13 januari:
19-22u
- Zaterdag 27 januari:
19u-22u
- Zaterdag 10 februari:
19u-22u
- **Zaterdag 24 februari:**
→ Spaghettidag
- **1,2 en 3 maart:**
→ Weekend
- Zaterdag 9 maart:
19u-22u
- Zaterdag 23 maart:
19u-22u (ook voor +12)
- **Zaterdag 30 maart:**
→ Trappistenavond
(ouders)
- Zondag 7 april:
→ Paasactiviteit
14u-17u

-10, +10 & +12

- Zondag 14 januari:
14-17u
- Zondag 28 januari:
14u-17u
- Zondag 11 februari:
14u-17u
- **Zaterdag 24 februari:**
→ Spaghettidag
- Zondag 10 maart:
14u-17u
- Zondag 24 maart
14-17u (+12 op zaterdag)
- **Zaterdag 30 maart:**
→ Trappistenavond
(ouders)
- Zaterdag 6 april
→ Paas-slaapfeestje
→ (-10)
- Zondag 7 april:
→ Paasactiviteit
(+10,+12)

#ZOOM IN

Activiteiten januari

Zoals ook vorig jaar het geval was, staat ook weer dit jaar de lieve oud-leiding ons bij. Zo kan de leiding met een gerust hart studeren terwijl jullie heerlijk kunnen ravotten. De activiteiten gaan dus gewoon door in januari. We hebben nog een leuk extraatje dit jaar: wie de mooiste tekening maakt voor de leiding als ze terug zijn, krijgt een kleine verrassing. Zo wordt het een superfijn wederzien ☺.

Spaghettidag

We hebben super goed nieuws! Jullie moeten niet meer lang wachten op de lekkerste spaghetti van het jaar, want op **zaterdag 24 februari** kunnen jullie je buikjes weer rond komen eten op onze jaarlijkse spaghettidag. Breng al je vriendjes en familieleden mee naar de Mardijk, en steun de KLJ. Voor de snoepers onder jullie, er zijn ook heerlijke ijsjes en taart. Allemaal komen dus! Iedereen kan zich alvast inschrijven door de onderstaande inschrijvingsformulieren in te vullen.



KLJ MOLENBEEK - WERSBEEK

SPAGHETTIDAG op zaterdag 24 februari van
17u00 tot 21u00 in zaal Mardijk te Wersbeek.

Spaghetti

Grote spaghetti x €12,00 =.....

vegetarisch x €12,00 =

Kleine spaghetti x €10,00 =.....

vegetarisch x €10,00 =.....

Desserts

Kinderijsje x €3,00 =

Dame Blanche x €6,00 =

Taart + koffie x €5,00 =

Totaal =

Dit formulier mag u houden en brengt u mee naar de spaghettidag.

KLJ MOLENBEEK - WERSBEEK

SPAGHETTIDAG op zaterdag 18 februari van
17u00 tot 21u00 in zaal Mardijk te Wersbeek.

Spaghetti

Grote spaghetti x €12,00 =.....

vegetarisch x €12,00 =

Kleine spaghetti x €10,00 =.....

vegetarisch x €10,00 =

Desserts

Kinderijsje x €3,00 =

Dame Blanche x €6,00 =

Taart + koffie x €5,00 =

Totaal =

Familie komt met personen om

17u00

18u00

19u00

20u00

21u00

Dit formulier mag u bezorgen aan:

Gert-Jan Theys
Statiestraat 64
3390 Tielt-Winge

OF Lies Melaet
Tolkamerstraat 10
3473 Kortenaak

OF KLJ M-W
Halensebaan 88
3461 Molenbeek-Wersbeek

(Inschrijven kan tot en met zondag 14 februari)

Weekend +14&+16

Dit jaar gaan we uiteraard weer op weekend met +14 & +16 naar een gezellig verblijf in As. Het thema van dit jaar is nog niet bekend, wij willen daarbij ook graag jullie ideeën horen, dus stuur ons maar een DM met het leukste thema!

→ Wanneer?

We verwachten jullie vrijdag **1 maart om 20u30** op het adres. **Zondag 3 maart** kunnen jullie daar weer opgehaald worden om **11u**.

Er zal vrijdagavond geen avondmaaltijd voorzien zijn, een hapje en een drankje zal er wel zijn!

→ Waar?

Nielerlaan 11
3668 As

→ Prijskaartje:

De prijs voor het weekend bedraagt **35 euro / persoon**.

Rekeningnummer: BE70 7343 6800 0225

Je kan het bedrag overschrijven met de vermelding 'jenaam + weekend'. Gelieve te betalen **voor 23 februari**.

→ Wat neem ik mee?

- Verkleedkleden, deze moet je aanhebben bij aankomst
- Pyjama, ondergoed, sokken en aangepaste kledij (regenjas, dikke pull,...)
- Slaapzak, hoeslaken en kussen (nee, inderdaad, geen veldbed)
- Identiteitskaart en Buzzy pas (als je deze hebt)
- Handdoek, zwem- en toiletgerief

Trappistenavond

Vanaf dit jaar organiseren wij een trappistenavond in de mardijk! Dit is uiteraard een ouders-activiteit, want ja, alle ouders mogen ook eens

ontspannen! De opbrengsten van deze avond, gaan integraal naar het buitenlands kamp van 2025. Hou **30 maart** dus al maar vrij!

Slaapfeestje -10

Iedereen kijkt er elk jaar weer zo naar uit! En ook dit jaar kunnen jullie beginnen aftellen, want op **zaterdag 6 april** zijn alle feestbeesten van -10 uitgenodigd op ons super coole slaapfeestje! Jullie ouders mogen jullie brengen om **19u** en mogen jullie 7 april weer op komen halen **om 11u30**. Deze party gaat zoals elk jaar door in de turnzaal van 't Scholeke in Wersbeek. Wij voorzien een lekkere snack, want dat hoort nu eenmaal bij feestjes, maar eet thuis nog even een volwaardige maaltijd ;-).

- ➔ Van **6 april om 19u** tot **7 april om 11u30**
- ➔ **Locatie:** 't Scholeke (Halensebaan 102, 3461 Molenbeek-Wersbeek)
- ➔ **Wat moet je meebrengen?**
 - Pyjama
 - Toiletgrief
 - Veldbed/luchtmatras
 - Knuffel
 - Slaapzak
 - Een supergoed humeur

Tot dan, liefste feestvarkentjes.



Oud-leiding KLJ M-W

Hallo KLJ'ers, hier zijn we weer met wat nieuws uit oud-leidingsland! 😊 In deze kerst editie willen we alle KLJ'ers en hun familie en vrienden een zalig kerstfeest wensen en een gelukkig nieuwjaar! Maak er een gezellige periode van. Wij hopen alvast dat jullie allemaal een schitterend rapport hebben en dat al jullie wensen mogen uitkomen in 2024!

Nieuwe leden voor de oud-leiding

Ook dit werkjaar zijn er een aantal KLJ'ers die de overstap maken van de leidingploeg of leden naar de oud-leiding. Welkom Marie, Nina, Louise en Romano! Jullie zullen hen vanaf nu wat minder zien, maar wij hopen dat ze het flink naar hun zin zullen hebben bij de oud-leiding.

Activiteiten januari

Het nieuwe jaar brengt traditiegetrouw ook examens voor een groot deel van de leiding met zich mee. Met veel plezier komt de oud-leiding dan nog een keer van onder het stof vandaan en nemen ze de activiteiten over op de volgende data:

Zaterdag 13/01 en zondag 14/01

Zaterdag 27/01 en zondag 28/01

Wij hebben al heel wat ideetjes voor leuke activiteiten en we kijken er zeker naar uit om jullie allemaal nog eens terug te zien voor een avondje of namiddag vol plezier!

Kerstmarkt JH De Zwik

Hoera! Na een aantal jaren afwezigheid is de kerstmarkt aan Jeugdhuis De Zwik weer helemaal terug. En daar was de oud-leiding wel blij mee. Oud-leider Cedric trad op met zijn band Woolly Whale.

Een ander deel van de oud-leiding was van de partij met een leuk kraampje: een heuse kerst tombola! De opbrengst is echt fantastisch. Deze gaan we gebruiken om onder andere de KLJ-werking ten volle te kunnen ondersteunen. Dus een dankjewel aan iedereen die aan ons kraampje gepasseerd is 😊 En een extra grote dankjewel voor onze sponsors die ons weer voorzien hadden van fantastische leuke prijzen!



DELHAIZE BEKKEVOORT

Wie is dat eigenlijk, de oud-leiding?

We horen jullie natuurlijk al denken: 'Zeg die oude leiding, wie zijn dat nu eigenlijk allemaal?'

Sommige leden en ouders zullen ons misschien nog wel herkennen van in onze goeie ouwe tijd als leiding 😊 Maar anderen kennen ons misschien nog niet! Hier vind je alvast een overzicht van alle bestuursleden van de oud-leiding.

Voorzitter	Liesbeth Broos
Secretaris	Dorien Schuyten
Penningmeester	Arno Thyssen

Bestuursleden:

Cedric Stiers	Edwina Di Marco	Eva Nolmans
Evlien Broos	Ewoud Stiers	Jannes Bode
Laura Vanden Eynde	Lien Franssen	Lisa Nolmans
Louise Weckx	Marie Tweepenninckx	Niels De Cock
Nina Claes	Olivia Claes	Paulien Stiers
Romano Di Marco	Sien Bode	Ward Franssen

Contact

Zit je met vragen, opmerkingen of bedenkingen rond de werking van de oud-leiding? Aarzel dan zeker niet om ons te contacteren!

E-mail oudleiding.kljmw@gmail.com

Liesbeth Broos	0473/76 50 55
Dorien Schuyten	0496/29 29 45
Arno Thyssen	0470/52 16 65

Wist je datjes?!?

Een leuke en gloednieuwe rubriek in het KLiekJe: de WIST JE DATJES?!? Ontdek hieronder een aantal leuke weetjes over de oud-leiding 😊

?!? Wist je dat... er maar liefst 3 oud-leidsters voetbal spelen? Edwina voetbalt bij de dames van Microob Veltem. Evlien en Liesbeth voetballen bij Sporting Molenbeek ⚽

?!? Wist je dat... een deel van de oud-leiding ooit heeft kennis gemaakt met de Pfaffs? Tijdens een tweedaagse op kamp zijn ze met de fiets naar het toenmalige huis van de Pfaffs gefietst. Daar zijn ze ontvangen door Jean-Marie Pfaff zelf! Ze ontmoetten ook Nicolas en Sam Goris.

?!? Wist je dat... Marie een echte kattenliefhebster is? Ze zorgt voor maar liefst 14 katten! Ze heeft een ware kattenopvang. Alle poezen krijgen van haar veel liefde 🐱

?!? Wist je dat... De oud-leiding al een keer met z'n allen op weekend is geweest? Dat was superleuk en hier hebben we veel plezier gemaakt! Ook volgend jaar staat er een weekend ingepland.

?!? Wist je dat... Frietjes een populair lievelingsgerecht zijn bij de oud-leiding? Sien, Paulien, Lisa en Arno kan je altijd verblijden met een lekker pakje friet met mayonaise 🍟

Bestelbon T-shirt en pull

Wil jij ook zo graag een super coole KJ-pull, of een sjaaltje misschien? Dat is geen enkel probleem. **Leider Flore, onze textielverantwoordelijke**, staat **voor en na elke activiteit** klaar voor jullie! Je kan dan gewoon bij hem de bestelling doorgeven. Wij sommen hier nog even de prijzen op.

❖ T-SHIRTS (wit met vooraan kleuropdruk): €15 per stuk

- Kindermaten: 116 128 140 152 164
- Volwassen maten: S(v) S(m) M(v) M(m) L(v) L(m)
XL(v) XL(m)

❖ BOESBOES T-SHIRT (blauw met witte opdruk) voor +12, +14 en +16: € 5 per stuk

- Volwassen maten: S(v) S(m) M(v) M(m) L(v) L(m)
XL(v) XL(m)

❖ PULLS (rood met witte opdruk): kindermaten €24; volwassen maten €28

- Kindermaten: 116 128 140 152 164
- Volwassen maten: S(v) S(m) M(v) M(m) L(v) L(m)
XL(v) XL(m)

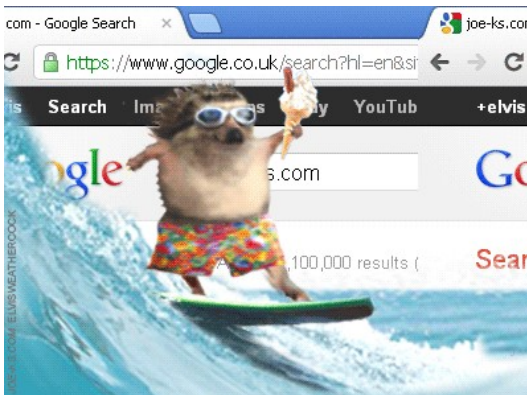
❖ SJAALTJES: €4.5 per stuk

Het geld kan dan **bij afhaling cash** worden afgegeven, of eventueel overgeschreven worden op het rekeningnummer **734-3680002-25 (IBAN: BE70 7343 6800 0225)**.



Contact

- Adres: Halensebaan 88, 3461 Molenbeek-Wersbeek
- Je kan de leiding steeds contacteren via:
 - klj.molenbeekwersbeek@gmail.com
 - **Hoofdleiding**
 - **Flore Weckx** 0478/ 60 11 07
Halensebaan 75 Molenbeek-Wersbeek
 - **Gert-Jan Theys**: 0470/ 06 35 27
Statiestraat 64, 3390 Tielt-Winge
- Als je even dit klikje niet meer terugvindt, of de jaarplanning wilt bekijken, surf dan op het internet naar onze **mooi website!** Je kan hier voor alles terecht, dus neem zeker een kijkje **kljmw.weebly.com**
- Sinds vorig jaar gebruiken we ook Whatsapp-groepen, voor praktische zaken zoals kledij voor de activiteiten etc...
- We plaatsen ook regelmatig informatie op onze Facebookpagina en Instagram, dus neem daar zeker ook eens een kijkje



NJAM NJAM NJAM!

Na het buitenspelen in dit koude weer binnenkomen voor een lekker wintersoepje. Lees hier hoe we onze soep omtoveren tot een heerlijk kerstsoepje.

Nodig voor 1 liter

- 750 gr tomaten, 2 rode paprika's, 1 sjalotje, 1 knoflookteentje, 5 dl bouillon (groente of kip), 1 el olijfolie, 2 velletjes bladerdeeg, 1 losgeklopt ei, decoratie (wit of zwart sesamzaad, geraspte kaas).

Aan de slag!

Snijd de groenten grof. Verwarm de oven voor op 200 graden. Bekleed een bakplaat met bakpapier. Laat de bladerdeegvelletjes ontdooien.

Fruit het sjalotje en de knoflook kort in de olijfolie. Voeg dan de paprika en tomaat toe. Laat 3 minuten bakken.



Voeg de bouillon toe. Laat 20 minuten zachtjes koken.

Steek intussen het bladerdeeg uit met kerstvormpjes. Met kleine vormpjes haal je 9 hapjes uit een velletje.

Leg het deeg op de bakplaat. Bestrijk met het losgeklopte ei. Strooi de decoratie naar keuze erover en eventueel wat zout en peper. Plaats in de oven en bak tot de hapjes goudbruin zijn (ongeveer 15 minuten).

Pureer de soep. Zeef hem nog even voor een gladder resultaat. Eventueel ook lekker met een scheutje room of lepeltje crème fraîche.

Het KLJ Knutselhoekje

Heerlijk die winter: een mooi wit kunstwerk als je naar buiten kijkt: ijspegels hangen aan de bomen en sneeuwkrystallen aan de lucht. Omdat het zo zielig is als de sneeuwman smelt maken we er nu eentje die zelfs van de zomer kan genieten!

Nodig voor 2 sneeuwmannen:

- 2 keer 3 dopjes die dezelfde grootte hebben, een zwarte watervaste stift, een rode en een oranje pijpendrager, grijs of zwart karton, wit karton, cadeaulint, plakband, schaar en lijm.

Aan de slag!

Teken op een van de doppen met de zwarte stift drie knopen. Teken op een andere dop de ogen en de mond. Knip een klein stukje van de oranje pijpenrager af en plak dit op het gezichtje als neus.

Knip nu een smal strookje uit het witte karton en smeer dit in met lijm. Bovenaan plak je hier het hoofdje (dop) op. Wikkel nu, onder deze dop, een stukje rode pijpenrager om het karton als das. Plak vervolgens de andere twee doppen op het strookje karton. Knip een hoedje uit het zwarte of grijze karton en plak deze op het hoofdje van de sneeuwman. Laat even drogen.

Als het sneeuwmannetje goed droog is, draai je het om en maak je aan de achterkant een lusje van het cadeaulint. Dit plak je het makkelijkst vast met plakband. Nu kun je de sneeuwmannetjes ophangen. Leuk voor in de kerstboom!



De moppentrommel

Een nieuw jaar, daar horen nieuwe moppen bij! Wij hopen alvast dat ook dit jaar iedereen duizend keer mag schaterlachen, want het zijn de kleine leuke momenten die het doen in het leven!


Wat is groen en verschuilt zich achter de kerstboom? Antwoord: Spionazie.

Lotje neemt voor de kerstdagen elke dag een dropje als cadeau voor de juf mee. Maar vandaag heeft ze er geen een mee. De juf vraagt: 'Waarom heb je geen dropje mee?' Antwoordt Lotje: 'Mijn konijn is weggelopen!'

Twee bananen graven een kuil in de sneeuw. Dan zegt de ene tegen de andere banaan: 'Ik stop ermee.' Vraagt de andere: 'Waarom?' Antwoordt de ene banaan: 'Omdat ik er een kromme rug van krijg.'

Het huis van een oud vrouwtje staat in brand op kerstavond. Een brandweerman komt haar halen en zegt: 'Nog even de tandjes op elkaar, we zijn bijna beneden.' Het vrouwtje antwoordt: 'Oei, dan moeten we terug. Mijn gebit ligt nog op onder de kerstboom!'

Tante Annie heeft een kaaswinkel. Ze is 1.70 meter lang en zo rond als een tonnetje. Ze is jarig op Eerste Kerstdag en ze is 35 jaar. Wat weegt tante Annie? Antwoord: Kaas natuurlijk!



Toiletpret!

-10

Kleur deze prachtige kerstboom in!



+10


Zoek de 8 Verschillen



+12

kruiswoordpuzzel

WINTER



De ij = 2 hokjes

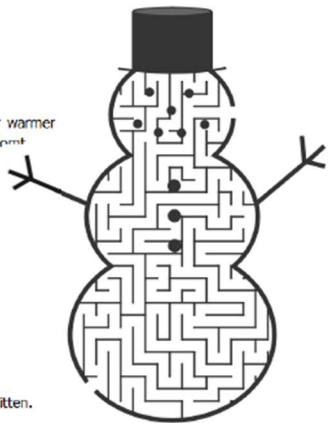
Deze woorden moet je invullen:

Van links naar rechts

- 3e wintermaand.
- Bal waarmee je veel sneeuwpret hebt.
- Schaatsstocht in Friesland.
- 2e wintermaand.
- Lekker wintereten, waar alles door elkaar geprakt zit.
- Lekker warm om je nek.
- Zo noem je het als het na een koude vorstperiode weer warmer gaat worden en de temperatuur boven de nul graden komt.
- Kun je doen op een bevroren sloot.
- Stop je je handen in als het erg koud is.

Van boven naar beneden

- Neerslag van harde witte bolletjes.
- Vakantie die veel mensen houden in de winter.
- Zo noem je de temperatuur als het buiten vriest.
- 1e wintermaand.
- Brandt extra hard als het koud is.
- Grote figuur van sneeuw.
- Wordt de straat en stoep als het ijzelt.
- Lekker warm op je hoofd.
- Hierop kun je glijden in de sneeuw.
- Soort handschoenen, maar waar alle vingers bij elkaar zitten.
- Bevroren water.



+14 & +16



Zoek de 29 woorden!

H	O	I	L	S	E	J	S	R	A	A	K	U	I	F	E	I	G
P	C	E	M	L	K	K	L	S	V	L	F	A	M	I	L	I	E
H	P	V	O	A	I	L	H	K	E	R	S	T	S	T	O	L	E
E	W	F	R	M	I	O	E	G	D	G	T	T	N	W	N	N	E
J	A	T	F	P	G	K	Q	S	B	R	G	E	N	Y	B	I	A
P	R	O	T	J	U	D	X	S	R	E	R	E	K	W	M	G	C
M	M	T	S	E	E	F	N	T	Z	R	Y	B	P	O	W	E	S
O	T	W	E	S	D	A	S	E	E	H	E	B	E	Q	S	S	F
O	E	H	E	N	R	R	L	T	U	R	S	V	O	L	Y	C	E
B	H	S	L	K	E	L	S	L	E	I	N	S	M	H	A	H	E
D	W	I	S	K	I	U	S	N	M	A	K	T	J	Q	C	E	R
M	U	M	N	G	E	T	D	T	M	B	C	I	E	Z	M	N	V
N	E	T	E	D	G	I	H	T	A	R	E	N	R	O	T	K	O
R	E	S	R	P	E	C	S	L	I	P	T	Q	D	T	V	C	L
C	N	R	R	R	A	R	L	B	Y	M	D	D	M	F	S	U	B
Y	S	E	A	N	E	E	U	P	L	I	C	H	T	J	E	S	S
X	E	K	L	K	N	I	E	J	T	E	L	L	A	T	S	S	E
M	O	O	B	T	S	R	E	K	C	M	E	D	F	E	I	L	C

- ARRENSLEE
- BALLE
- BEL
- BOOMPJE
- FAMILIE
- FEEST
- GESCHENK
- GEZELLIG
- HULST
- KAARSJES
- KERST
- KERSTBOOM
- KERSTMAN
- KERSTMIS
- KERSTSTOL
- KLOK
- KRANS
- LAMPJES
- LICHTJES
- LIEFDE
- NACHTMIS
- RENDIER
- SFEERVOL
- SNEEUW
- SOK
- STALLETJE
- STERREN
- STRIK
- WARMTE

