



Herfst 2020 #jaargang 12 #nummer 1  
gratis trimestriële magazine voor leden en ouders



# # Het **K**liek**J**e





# # Inhoud

# VOORWOORD	4
# KLJ M-W: OKTOBER-DECEMBER	5
#ZOOM IN	6
# AANWEZIGHEIDSLIJST	9
#HET WEER	9
#CORONA-MAATREGELS	10
# INSCHRIJVING 2021-2022	10
# AFSCHIED LEIDING	11
#NIEUWE LEIDING	12
# OUD-LEIDING	15
# BESTELBON T-SHIRT EN PULL	19
# CONTACT	20
# HET KLJ KNUTSELHOEKJE	22
# DE MOPPENTROMMEL	23
# TOILETPRET!	24

# # Voorwoord



Liefste leden en ouders,

Het nieuwe schooljaar is weer begonnen, net zoals het KLJ-jaar. De startactiviteit zit er alweer op en wat was die weer leuk! Wij zijn blij om iedereen weer terug te zien, maar ook om een aantal nieuwe leden te mogen verwelkomen!

Voor wie dit communicatieboekje nog niet kent, leggen we het nut ervan hieronder nog eens uit!

4 keer per jaar krijgt elk lid het KLieKJe. In het KLieKJe krijgen jullie het overzicht van de komende activiteiten te zien. Bewaar het dus goed zodat je steeds op de hoogte bent!

Naast praktische informatie, komen in het KLieKJe ook leuke knutseltips, kookreceptjes, spelletjes en zo veel meer! Er wordt soms ook een extraatje in geplaatst door de oud-leidingsgroep van KLJ Molenbeek-Wersbeek!

**Het is belangrijk dat het KLieKJe altijd goed wordt doorgelezen. Zo blijft iedereen goed op de hoogte van belangrijke mededelingen en andere praktische informatie.**

Sinds dit jaar werken we ook met Whatsapp-groepen die gebruikt worden voor extra informatie bij bv. activiteiten, maar die maken het KLieKje zeker niet minder belangrijk!



Veel leesplezier. Wij kijken alvast uit naar de volgende activiteit!

Dikke knuffel van jullie leiding,

Gert-Jan, Louise, Renzo, Ruben, Nina, Jarne, Myrthe, Marie, Victor, Simon, Marie, Flore en Romano.

# # KLJ M-W: oktober-december

De eerste activiteiten van dit KLJ-jaar zitten er alweer op! Hieronder vind je een overzichtje van de activiteiten die de komende maanden op het programma staan. **LET OP!** Vanaf dit jaar laten we de +14 en +16 weer op

<b>-10,+10&amp;+12</b>	<b>+14 &amp;+16</b>
<ul style="list-style-type: none"><li>o Zondag 10 oktober: → <b>Plopsaland</b></li></ul>	<ul style="list-style-type: none"><li>o Zondag 10 oktober: → <b>Plopsaland</b></li></ul>
<ul style="list-style-type: none"><li>o Zondag 24 oktober: → <b>Vriendjesactiviteit</b> 14u-17u</li></ul>	<ul style="list-style-type: none"><li>o Zaterdag 23 oktober: → <b>Vriendjesactiviteit</b> 19u-22u</li></ul>
<ul style="list-style-type: none"><li>o Zondag 7 november: → <b>Wafelverkoop</b> 14u-17u</li></ul>	<ul style="list-style-type: none"><li>o Zaterdag 6 november: → <b>Wafelverkoop</b> 14u-17u</li></ul>
<ul style="list-style-type: none"><li>o Zondag 21 november: → <b>Schaatsen</b> 13u-17u30</li></ul>	<ul style="list-style-type: none"><li>o Zondag 21 november: → <b>Schaatsen</b> 13u-17u30</li></ul>
<ul style="list-style-type: none"><li>o Zondag 5 december: → <b>Sinterklaasactiviteit</b> (-10&amp;+10) 14u-17u</li></ul>	<ul style="list-style-type: none"><li>o Zaterdag 4 december: → <b>Filmavond</b> (+12,+14&amp;+16) 19u-22u</li></ul>
<ul style="list-style-type: none"><li>o Maandag 27 december: → <b>Kerstfeestje</b> 14u-17u</li></ul>	<ul style="list-style-type: none"><li>o Maandag 27 december: → <b>Kerstfeestje</b> 19u-22u</li></ul>

zaterdagavond komen!



# # ZOOM IN

## Uitstap naar Plopsaland de Panne

Helaas is ons kamp eerder moeten eindigen dan dat wij wouden, maar de hoogtepunten willen wij zeker inhalen! De BBQ en het kampvuur hebben we al gehad, maar de eendaagse naar Plopsaland staat nog op de planning.

De inschrijvingen voor deze uitstap zijn al uitgevoerd via Google!

We spreken af aan het vredesmonument op het martelarenplein bij het station van Leuven, om 7u45. Het is zeer belangrijk dat de kinderen **ten laatste om 7u45** daar zijn, zodat we de trein niet missen. Om **20u** kunnen de kinderen weer op die plek opgehaald worden.

Neem een groot lunchpakket mee en tussendoortjes, zorg ook voor een regenjas en kom in KLJ-uniform!



# Vriendjesactiviteit



Op de KLJ spelen we natuurlijk met allemaal vriendjes en vriendinnetjes, toch zitten niet al onze vriend (inn)en op de KLJ. De vriendjesactiviteit brengt daar verandering in, en wat is er nu leuker dan met al je vriend(inn)en op de KLJ te spelen? Neem je beste vriend(in) dus mee naar de KLJ op **zaterdag 23 oktober voor +14 en +16, en op zondag 24 oktober voor -10, +10 en +12**. Zo heb je ze meteen overtuigd dat KLJ-mega leuk is!

## Wafelverkoop

Zoals gewoonlijk, gaan we dit jaar ook weer wafeltjes verkopen om de kas te steunen. We kunnen dit jaar weer de traditie verder zetten om ze aan huis te verkopen! En om een beetje in thema te blijven, mogen de leden zich in een halloween-karakter verkleden!

Op zaterdag 6 november voor +14 en +16 en zondag 7 november voor -10, +10 en +12 gaan we dus op stap!

Ben je niet thuis op het moment dat de leden langskomen en toch ook willen smullen van de overheerlijke wafels? Vraag dan zeker bij het begin van de activiteit om nog een zakje te kopen!





# Schaatsen

Samen de ijsbaan op, niets is leuker en sportiever dan dat! Hopelijk kan iedereen deze avontuurlijke activiteit meemaken. Zondag **21 november** houd je dus al beter vrij. Om **13u** verzamelen we **aan het lokaal**. Om al onze KLJ'ertjes samen in de schaatsen te krijgen **zoeken we nog (groot)ouders** die een ritje willen meerijden en natuurlijk vrijblijvend kunnen mee schaatsen. Om **17u30** zijn we ten laatste **terug aan het lokaal** om terug naar huis te gaan. Deze uitstap kost **5 euro**, de inkom wordt hiermee betaald en elk lid krijgt ook nog een drankje!

- **Vertrek: 13u**
- **Terug aan het lokaal: 17u30**
- **Zeker niet vergeten: 5 euro, handschoenen en dikke sokken!**



# Kerstfeestje

Kerst, de mooiste tijd van het jaar! Dit feest kan dan ook echt niet op de KLJ gemist worden. Dit jaar gaat dit door op **maandag 20 december, van 14 tot 17u voor -10,+10&+12 en van 19u tot 22u voor +14 en +16**. Omdat onze boom ook maar een beetje eenzaam is zonder cadeautjes, voorziet iedereen een **pakje van ongeveer 5 euro** voor onder de kerstboom.

Om de traditie in ere te houden, vragen we aan de **oudste groep om 5 euro mee te nemen**, want de leiding voorziet ook dit jaar een **heerlijk kerstdiner**

☺.



# # Aanwezigheidslijst

Een aanwezigheidslijst is voor ons zeer belangrijk, geef dus steeds even een seintje bij de aankomst en de afhaal van uw kind. Denk eraan om steeds een mondk masker te dragen wanneer u, uw kind afzet en komt halen. Op deze manier kunnen we een goede en veilige organisatie garanderen. Wij zijn jullie zeer dankbaar voor de moeite!

# # Het weer

In België is het niet altijd even mooi weer en het kan ook best wel koud en regenachtig zijn. Daarom vragen we om altijd gepaste kledij te dragen op de KLJ. Kijk altijd even naar het weer en pas je outfit daarop aan. Echte KLJ'ers worden nu eenmaal eens vuil en we willen niet dat goede kleren vuil worden of dat er kinderen koud hebben. Op deze manier kunnen we nog steeds met veel plezier spelletjes spelen.



**Gelieve ook in alle pullen, jasjes of op sjaaltjes de namen van de leden te schrijven zodat niemand naar huis gaat met een foute trui, te groot jasje of een sjaaltje van iemand anders!**

# #CORONA-MAATREGELS

We zijn er (voorzichtig en hopelijk) bijna vanaf, maar er zijn toch nog een paar corona-maatregelen waar we ons moeten aan houden. Hier zijn ze op een rijtje:

- Draag als ouder een mondkapje bij het afzetten en ophalen van uw kind(eren)
- Wij spelen nog voornamelijk buiten, tenzij het weer dit niet toelaat
- Is uw kind ziek, of voelt hij/zij zich niet goed, kom dan NIET naar de KLJ.

# # Inschrijving 2021-2022

Alle leden zouden normaal gezien een inschrijvingsformulier moeten meegekregen hebben. Zo niet, check dan even je brievenbus of vraag bij de volgende activiteit een formuliertje aan de leiding en bezorg deze zo snel mogelijk terug. We zouden graag aan iedereen vragen om ten laatste op **zondag 10 oktober het inschrijvingsgeld** te storten op het rekeningnummer **734-3680002-25 (IBAN: BE70 7343 6800 0225)**. De prijs **bedraagt 32 euro** voor het oudste lid, en **22 voor alle jongere leden**. Hierin zijn het lidmaatschap en een koekje + drankje bij elke activiteit inbegrepen. Ook is ieder lid dan verzekerd. Moesten jullie nog met vragen zitten, staat de leiding altijd voor jullie paraat.

# # Afscheid leiding !!!!

*Gegroet Flappies*

*Er is een tijd van komen en een tijd van gaan. En onze tijd van gaan is nu gekomen.*

*Na 6 jaar corvee geven, honkbal spelen, vette spelen, camping kitsch, enz..... is het stillaan tijd geworden voor ons pensioen. We hebben ons goed geamuseerd. De ene van ons promoveerde van vuilnisman naar hoofdleiding en de andere promoveerde van hoofdleiding naar vuilnisman 😊*

*Maar het allerleukste vonden we uiteraard de vele activiteiten die we voor jullie mochten organiseren.*

*KLJ is een deel van ons leven en dat zal altijd zo blijven. Het was een plaats waar we vriendschappen opbouwden die niet meer kapot te krijgen zijn. We gaan jullie missen.*

*Groetjes*

*Ward en Arno*

*Ps: Kom gerust eens ene drinken in de Zwik. Ge vindt ons daar elk weekend voor of achter den toog 😊.*

# #NIEUWE LEIDING

Dit jaar mogen we weer nieuwe leiding verwelkomen, en wat zijn het een toppers! Wil jij ze alvast een beetje beter leren kennen? Lees dan zeker verder



Bijnaam: Mariëtte

Leeftijd: 18

Verjaardag: 05 mei

Richting: orthopedagogie

Lievelingseten: spaghetti

Lievelingskleur: roze

Lievelingsserie: camping Coppens

Hekel aan: ruzie

Lievelingsactiviteit op de KLJ: swingpaleis



Naam: Flore Weckx

Bijnaam: Flo

Leeftijd: 18 jaar

Verjaardag: 5 mei

Richting: revalidatiewetenschappen en kinesitherapie

Lievelingseten: pizza

Lievelingskleur: blauw

Lievelingsserie: de Verhulstjes

Hekel aan: ruzie

Lievelingsactiviteit op de KLJ: dropping



Naam: Romano Di Marco

Bijnaam: Rom

Leeftijd: 19 jaar

Verjaardag: 8 Januari

Richting: Lerarenopleiding Secundair onderwijs L.O. en bewegingsrecreatie

Lievelingseten: pasta carbonara

Lievelingskleur: blauw

Lievelingsserie: Prison break

Hekel aan: leugenaars

Lievelingsactiviteit op de KLJ: rechtdoortocht

# # Oud-leiding KLJ M-W

Dag lieve KLJ'ers!

HOERA HOERA HOERA! Wat zijn we blij dat het KLJ-jaar eindelijk weer van start is gegaan. Door de corona hebben we in 2020 en in 2021 niet veel van ons kunnen laten horen. Wij hopen alvast dat we dit allemaal kunnen goedmaken dit werkjaar 😊 Maar laten we ons eerst even voorstellen aan jullie:

De oud-leiding van KLJ Molenbeek-Wersbeek is in september begonnen aan haar **6<sup>e</sup> officiële werkingsjaar**. Door de 2 coronajaren hebben we de laatste jaren niet zoveel van ons kunnen laten horen, maar de werking is opgericht met als doel de komende **jonge leidingsploegen de nodige ondersteuning aan te bieden**. Wij geloven dat wij als ex-leiding daarvoor de **juiste expertise en ervaringen** hebben! Als **erkend jeugdwerkinitiatief** in de **gemeente Bekkevoort** en met de steun van **KLJ Nationaal** proberen wij de leiding met raad en daad bij te staan.

De groep engageert zich om de **huidige leiding op een actieve manier te ondersteunen**. Net zoals de leidingsploeg doen wij dit op **vrijwillige basis**. Het spreekt voor zich dat vooral **plezier** en **fun** een must zijn voor heel onze werking.

Wat houdt die ondersteuning dan precies in? Na al deze jaren ervaring als leiding kennen we het reilen en zeilen binnen KLJ M-W maar al te goed. Die **ervaring** willen we **doorgeven** door mee te helpen tijdens de Spaghettidag of de Wafelverkoop, we organiseren activiteiten tijdens de examenperiode in januari, praktische ondersteuning, hulp bij de administratie, tips en tricks voor het maken van activiteiten, de organisatie van een kamp, financiële ondersteuning en zo verder. Kortom is het onze bedoeling om **nauw samen te werken met de huidige leiding en dit in een ondersteunende rol**.



Wij hopen alvast op een top werkjaar!

## Wie is dat eigenlijk, de oud-leiding?

We horen jullie natuurlijk al denken: ‘Zeg die oude leiding, wie zijn dat nu eigenlijk allemaal?’

Sommige leden en ouders zullen ons misschien nog wel herkennen van in onze goeie ouwe tijd als leiding 😊 Maar anderen kennen ons misschien nog niet! Hier vind je alvast een overzicht van alle bestuursleden van de oud-leiding. Tussen haakjes kan je de jaren zien waarin wij leiding waren.

Voorzitter	Liesbeth Broos
Secretaris	Dorien Schuyten
Penningmeester	Jannes Bode

Bestuursleden:

Arno Thyssen	Cedric Stiers	Edwina Di Marco
Eva Nolmans	Evlien Broos	Ewoud Stiers
Laura Vanden Eynde	Lien Franssen	Lisa Nolmans
Niels De Cock	Olivia Claes	Paulien Stiers
Sien Bode	Ward Franssen	

## Contact

Zit je met vragen, opmerkingen of bedenkingen rond de werking van de oud-leiding? Aarzel dan zeker niet om ons te contacteren!

E-mail [oudleiding.kljmw@gmail.com](mailto:oudleiding.kljmw@gmail.com)

Liesbeth Broos	0473/76 50 55
Dorien Schuyten	0496/29 29 45
Jannes Bode	0497/78 81 36

## 5 dilemma's voor de oud-leiding

### De dilemma's:

1. Sjaaltje of KLJ-pull?
2. Op kamp aan zee of in de Ardennen?
3. Fishsticks met spinaziepuree of kip met curry en rijst?
4. Bosspel of stadspel?
5. Leiding of lid?

### De spelers:

Dorien



Arno



### De antwoorden:

1.	Sjaaltje met alle herinneringen van de kampen	De KLJ-pull is geschikt voor alle gelegenheden
2.	Zon, zee strand: voor mij een kamp aan zee!	Kamp aan zee

3.	Lekkere kip met curry en rijst	Fishsticks met spinazie puree, jummie
4.	Bosspel	Een stadsspel is altijd tof
5.	Leiding	Mijn tijd als leiding was echt onvergetelijk!

Dit jaar proberen we ook de draad op te pikken met onze klusjes om een centje te verdienen. Daardoor hebben we onder andere al een mooi volleybalnet kunnen aankopen en konden we de kids trakteren op lekker fris fruit. Kan jij dus wel enkele helpende handen gebruiken? Zoek niet verder!

*Huur eens een oud-leiding!*



Een klusje waar je zelf geen tijd voor hebt?

Dan huur je toch gewoon de oud-leiding van KLJ Molenbeek-Wersbeek in!

**Hoe?** Stuur een mail naar [oudleiding.kljmw@gmail.com](mailto:oudleiding.kljmw@gmail.com)

**Wat kunnen wij?** Alles! Bv. helpen op evenementen, feestjes, babyborrels,...

Elke taak is ten voordele van de KLJ werking!



# # Bestelbon T-shirt en pull

Wil jij ook zo graag een super coole KLJ-pull, of een sjaaltje misschien? Dat is geen enkel probleem. **Leider Jarne, onze textielverantwoordelijke**, staat **voor en na elke activiteit** klaar voor jullie! Je kan dan gewoon bij hem de bestelling doorgeven. Wij sommen hier nog even de prijzen op.

## ❖ T-SHIRTS (wit met vooraan kleuropdruk): €15 per stuk

- Kindermaten: 116 128 140 152 164
- Volwassen maten: S(v) S(m) M(v) M(m) L(v) L(m)  
XL(v) XL(m)

## ❖ BOESBOES T-SHIRT (blauw met witte opdruk) voor +12, +14 en +16: € 5 per stuk

- Volwassen maten: S(v) S(m) M(v) M(m) L(v) L(m)  
XL(v) XL(m)

## ❖ PULLS (rood met witte opdruk): kindermaten €24; volwassen maten €28

- Kindermaten: 116 128 140 152 164
- Volwassen maten: S(v) S(m) M(v) M(m) L(v) L(m)  
XL(v) XL(m)

## ❖ SJAALTJES: €4.5 per stuk

Het geld kan dan **bij afhaling cash** worden afgegeven, of eventueel overgeschreven worden op het rekeningnummer **734-3680002-25 (IBAN: BE70 7343 6800 0225)**.

## # Contact

- ❖ Adres: Halensebaan 88, 3461 Molenbeek-Wersbeek
- ❖ Je kan de leiding steeds contacteren via:

- o [klj.molenbeekwersbeek@gmail.com](mailto:klj.molenbeekwersbeek@gmail.com)

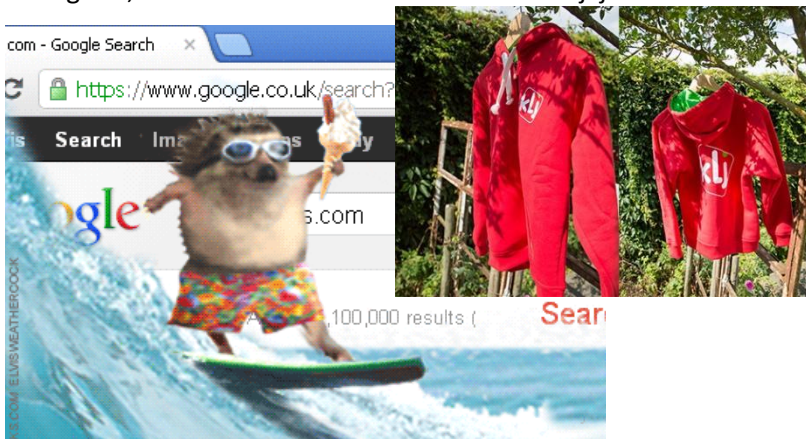
- o **Hoofdleiding**

- **Gert-jan Theys** 0470/ 06 35 27  
Statiestraat 64 Tielt-Winge
- **Myrthe Vanbergen** 0493/68 60 21  
Leeuwenstraat 13c Molenbeek-Wersbeek

❖ Als je even dit klikje niet meer terug vind, of de jaarplanning wilt bekijken, surf dan op het internet naar onze **mooi website!** Je kan hier voor alles terecht, dus neem zeker een kijkje **[kljmw.weebly.com](http://kljmw.weebly.com)**

❖ Sinds kort gebruiken we ook Whatsapp-groepen, voor praktische zaken zoals kledij voor de activiteiten etc...

❖ We plaatsen ook regelmatig informatie op onze Facebookpagina en Instagram, dus neem daar zeker ook eens een kijkje



# # NJAM NJAM NJAM!

## Gevulde Halloween paprika


Ingrediënten voor 4 stuks

- 4 paprika's
- 300 gr gehakt
- 4 eetlepels kaas
- 125 gr champignons
- 1 blikje tomatenpuree
- 1 theelepel italiaanse kruiden
- 1 uitje
- 1 klein blikje mais
- 125 gr ontbijtspek



## Bereiding

- Verwarm de oven op 200 graden. Snijd het kapje van de paprika's en verwijder de pitjes. Snijd met een scherp mes ogen, een neus en mond uit de paprika. Zet de paprika's in een ovenschaal of op een bakplaat.



- Bak de ontbijtspek in een pan. Verwijder eventueel een beetje van het vet en voeg dan de gesnipperde ui toe. Voeg dan ook het gehakt toe en rul dit bruin. Bak ook de champignons mee en voeg dan de tomatenpuree en kruiden toe. Schep als laatste de mais er door en laat nog een paar minuutjes zachtjes bakken. Vul de paprika's met het gehaktmengsel en bestrooi de bovenzijde met wat kaas. Leg eventueel de dekseltjes naast de paprika's en zet ze ongeveer 25 minuten in de oven.

## # Het KLJ Knutselhoekje

Kerst is echt de gezelligste periode van het jaar! Chocomelk drinken, kerstsokken dragen en de kerstboom versieren. We hebben een leuke manier gevonden om een mooi kerstkaartje te maken!

### Kerstkaarten:

We gaan zelf een kerstkaart maken; hoe leuk is dat! Dit kan natuurlijk door aan de slag te gaan met stiften en glitters, maar ik heb gekozen voor knopen. Ik ben zelf erg fan van knopen, vooral in allerlei soorten en maten. Tip; ga eens snuffelen bij de Action!

Voor het maken van deze kerstkaarten koos ik dus voor knopen en nam ik verder nog vellen papier, een plakstift en een zwarte stift. Ik ben begonnen met het plakken van knopen op een vel papier. Allemaal een beetje op een andere plek, niet in een rechte lijn. Daarna heb ik met zwarte stift een touw getekend naar de bovenkant van het vel papier en als finishing touch heb ik een strikje aan het touw getekend. Klaar zijn mijn knoop kerstballen op papier. Nu nog een leuke, lieve of grappige kerstwens erop en je kerstkaart is klaar.



## # De moppentrommel

Heb jij weer even zin om eens goed te lachen? Dan zit je hier goed! De beste moppen om in deze periode te maken worden hier nu opgesomd!

- Waarom loopt een Belg maandag ochtend altijd naast zijn fiets?  
(antwoord: dan zit het weekend erop...)
- Waarom gooit een dom blondje de dobbelstenen tegen het plafond?  
(antwoord : wie het hoogst gooit mag beginnen!)



- De leraar kwam het klaslokaal slecht gezin binnen en in een sarcastische bui zei hij:  
'Als er hier idioten in de klas aanwezig zijn, willen deze danrechtstaan?'  
Na een lange stilte is er een nieuweling die opstaat.  
De leraar vraagt: 'Dus jij vindt jezelf een idioot?'  
'Eigenlijk niet', antwoordde de leerling, 'maar ik vind het maar zieligdat u als enige rechtstaat.'
- Twee onderbroeken liggen samen in de wasmand, zegt de ene tegende andere: 'Hé, ben jij op reis geweest? Jij ziet er zo bruin uit!'
- Het is geel en het hangt achter uw auto?  
Een banaanhangwagen!

Vond je deze mopjes maar flauw enken je zelf veel betere moppen? Stuurze dan zo snel mogelijk door [naarklj.molenbeekwersbeek@gmail.com](mailto:naarklj.molenbeekwersbeek@gmail.com), op facebook of vertel ze de eerst volgende activiteit aan iemand van de leidingen misschien komt jouw mop volgende keer in het KLiekJe

## # Toiletpret!

**-10**


# Zoek de 7 Verschillen



Minipret.nl – Spelletjes voor Kinderen!


**+10**

Vul dit kruiswoordraadsel in



**+12**

'Een doolhof makkelijk!' , maar wat dacht je van deze?



**+14 & +16**

Kom origineel uit de hoek en verzin je eigen meme, wij zijn alvast benieuwd!!



