




herfst 2016 #jaargang 7 #nummer 1
Gratis trimestrieel magazine voor leden en ouders



Het **K**liek**J**e



Inhoud

# INHOUD	2
# VOORWOORD	3
# KLJ M-W: OKTOBER-DECEMBER	4
# ZOOM IN	5
# HET WEER	7
# AFSCHEID LEIDING	8
# NIEUWE LEIDING ?!?	9
# INSCHRIJVINGEN 2016-2017	11
# BESTELBON T-SHIRT EN PULL	12
# FOTO'S ONLINE ZETTEN	13
# CONTACT	10
# NJAM NJAM NJAM !	14
# HET KLJ KNUTSELHOEKJE	15
# DE MOPPENTROMMEL	16
# TOILETPRET!	17

Voorwoord

Hey favoriete KLJ'ers!

Eindelijk is het weer zover: het nieuwe KLJ-jaar is begonnen! We hopen dat jullie op de eerste activiteiten heel veel plezier gemaakt hebben en net zoals wij uitkijken naar alle toffe dingen die ons nog te wachten staan!

Een nieuw werkjaar betekent ook dat ons KLiekJe weer van de partij is. Voor alle leden, mama's en papa's die dit boekje voor het eerst in handen hebben, leggen we graag even uit wat je hierin mag verwachten.

Ons KLiekJe is een gratis boekje dat vier keer per jaar verschijnt en waarin je allerlei belangrijke info te weten komt over de volgende KLJ-activiteiten. Neem dus zeker eens de tijd om het KLiekJe grondig te lezen zodat je van alles op de hoogte bent.

Naast deze praktische informatie vind je in het KLiekJe ook knutseltips, receptjes, spelletjes en veel andere leuke dingen terug. Verder kan je in deze herfsteditie een briefje lezen van onze vijf supertoffe leidsters die na het kamp afscheid genomen hebben van de KLJ. Maar niet getreurd liefste KLJ'ers, want dit jaar zijn er ook twee nieuwe topleidsters die onze leidingsploeg komen versterken! In dit KLiekJe kom je alvast wat meer te weten over één van hen.

Veel leesplezier en tot op de volgende activiteit!

Dikke kussen van jullie leiding,

Dorien, Jannes, Laura, Lien, Olivia, Cedric, Lotte, Evlien, Seppe, Arno, Ward en Michiel

KLJ M-W: oktober-december

De eerste activiteiten van dit KLJ-jaar zitten er alweer op! Hieronder vind je een overzichtje van de activiteiten die de komende maanden op het programma staan.

+12, +14 & +16

- Zaterdag 15 oktober:
→ **Vriendjesactiviteit**
19u-22u
- Zaterdag 29 oktober
→ **Wafelverkoop**
14u-17u
- Zondag 13 november:
→ **Schaatsen**
- Zaterdag 19 november:
→ **Gewestact. +12 en +14**
- Zaterdag 26 november:
19u-22u
- Zaterdag 10 december:
→ **Sinterklaasactiviteit**
19u-22u
- Dinsdag 27 december:
→ **Kerstfeestje**

-10 & +10

- Zondag 16 oktober:
→ **Vriendjesactiviteit**
14u-17u
- Zondag 30 oktober
→ **Wafelverkoop**
14u-17u
- Zondag 13 november:
→ **Schaatsen**
- Zondag 27 november:
14u-17u
- Zondag 11 december:
→ **Sinterklaasactiviteit**
14u-17u
- Dinsdag 27 december:
→ **Kerstfeestje**

ZOOM IN

Vriendjesactiviteit

Wil jij je vriendjes overtuigen om naar de KLJ te komen, maar geloven ze niet hoe leuk dat wel is? Dan is dit jouw kans, want op **15 (voor +12, +14 en +16) en 16 oktober (voor -10, +10)** mag je vriendje meekomen naar onze vriendjesactiviteit! Ga dus maar op zoek naar jouw beste vriend die je graag eens meeneemt naar onze supertoffe activiteiten.



Wafelverkoop

Naar goede gewoonte verkoopt KLJ M-W ook dit jaar weer superlekkere wafeltjes! Deze keer gaat onze Halloween-wafelverkoop door op **zaterdag 29 oktober voor +12, +14 en +16** en op **zondag 30 oktober voor -10 en +10**. Zowel op zaterdag als op zondag verwachten we jullie **van 14u tot 17u**. Aan onze **oudste leden** die op zaterdag wafeltjes komen verkopen, vragen we om met de **fiets** naar het lokaal te komen. Omdat het bijna Halloween is, mag iedereen zijn **grizigste verkleedkostuum** aan trekken!



Schaatsen

Smeer jullie beentjes al maar in, want op **zondag 13 november** gaan we samen schaatsen! Voor het vertrek naar de ijsbaan verzamelen we om **13u aan het lokaal**. Om onze lieve KLJ'ertjes op hun bestemming te krijgen, zijn we op zoek naar enkele **taximama's en -papa's**, die daarna natuurlijk samen met ons de schaatsbaan op kunnen. Het vertrek naar huis is gepland om 16u45, zodat we **rond 17u30 terug** aan het lokaal zijn. De prijs voor deze toffe uitstap bedraagt **5 euro**. Hiermee wordt het schaatsen zelf betaald en wordt er voor de leden ook een drankje voorzien.



- ➔ Vertrek: 13u
- ➔ Terug aan het lokaal: 17u30
- ➔ Zeker niet vergeten: 5 euro, handschoenen en dikke sokken!

Gewestactiviteit +12 en +14

Op **zaterdag 19 november** nodigen we onze leden van +12 en +14 uit voor een superleuke activiteit samen met de andere KLJ-groepen van ons gewest. Deze activiteit zal doorgaan **in ons lokaal**. Meer informatie over de gewestactiviteit zullen jullie binnenkort krijgen!

Kerstfeestje

Ook al is jullie leiding tijdens de kerstvakantie al hard aan het studeren voor hun examens, toch maken we graag even tijd voor een gezellig kerstfeestje met onze toffe leden! Dit jaar gaat dit door op **dinsdag 27 december**. Omdat er bij kerstmis nu eenmaal cadeautjes horen, mag iedereen een **pakje van ongeveer 5 euro** meebrengen om onder de kerstboom te leggen. Het KLJ-lokaal is helaas niet groot genoeg om allemaal samen feest te vieren, daarom hebben we de groepen ook dit jaar weer verdeeld.

- ➔ -10: 14u-17u
- ➔ +10 en +12: 17u-20u
- ➔ +14 en +16: 20u-23u



De leiding voorziet voor iedere groep iets lekkers om te eten. Aan **+14 en +16** vragen we wel om **5 euro** mee te brengen voor hun **kerstdiner**.

Het weer

Jammer genoeg is de zomer weer voorbij. Geen dagen vol zonneshijn meer, maar af en toe wat regendruppels. Pas daarom je outfit aan aan de weersomstandigheden, want een stoere KLJ'er speelt altijd graag buiten.



Gelieve ook in alle pullen, jasjes of op sjaltjes de namen van de leden te schrijven zodat niemand naar huis gaat met een foute pull, te groot jasje of een sjaltje van iemand anders!

Afscheid leiding

Tijdens het afgelopen kamp hebben we afscheid genomen van vijf geweldige leidsters. We willen Liesbeth, Lisa, Eva, Paulien en Sien nog eens heel hard bedanken voor de supertoffe jaren en we hopen dat we hen nog vaak zullen zien op onze evenementen! Hieronder kan je een afscheidsbrief lezen die de meisjes speciaal voor hun favoriete leden geschreven hebben.

Liefste KLJ'ertjes,

Hier zijn we nog eens, ditmaal voor de laatste keer. We zouden jullie heel graag willen bedanken voor alle leuke KLJ-jaren en de vele mooie herinneringen. Ook heel erg bedankt voor de mooie tekeningen en cadeautjes tijdens ons afscheid op kamp! Veel tijd om ons te missen zullen jullie waarschijnlijk niet hebben want de leiding heeft al een tof KLJ-jaar gepland voor jullie! Wij zullen jullie wel missen, maar hopelijk zien we jullie nog eens op één van de KLJ-evenementen!

Dikke kus en knuffel van jullie oud-leiding,

Liesbeth, Sien, Eva, Paulien en Lisa

Nieuwe leiding !?!

Dit jaar wordt onze leidingsploeg versterkt door twee superlieve leidsters! Jullie zijn hen zeker al tegen het lijf gelopen op een van de activiteiten, maar in deze rubriek leren we Evlien en Laura nog een beetje beter kennen.



Naam: Laura Vanden Eynde

Bijnaam: Flaura ;)

Leeftijd: 18 jaar

Jarig op: 19 juni

Studierichting: Psychologie

Lievelingseten: ik eet alles super graag 😊

Lievelingskleur: fuchsia paars

Hekel aan: horror-films

Favoriete tv-serie: Familie

Huisdier: mijn kat Nomí

Favoriete spel op de KLJ: ruige spelen

Tofste, mooiste herinnering aan de KLJ: het kamp in Tsjechië



Naam: Evlien Broos

Bijnaam: Yvonne

Leeftijd: 18 jaar

Jarig op: 28 juli

Studierichting: revalidatiewetenschappen en kinesithérapie

Lievelingseten: spaghetti

Lievelingskleur: blauw

Hekel aan: spinnen

Favoriete tv-serie: Thuis

Huisdier: geen, ik heb al genoeg last met de varkentjes op de KLJ 😊

Favoriete spel op de KLJ: vettige spelen

Tofste, mooiste herinnering aan de KLJ: het kamp in Tsjechië

Inschrijvingen 2016 – 2017

Ben jij al ingeschreven voor (alweer) een jaar vol pret op de KLJ? Als je dit nog niet gedaan hebt, vragen we om je zeker nog **voor zondag 9 oktober** in te schrijven. De prijs bedraagt **30 euro voor het eerste lid** (het oudste kind van het gezin) en **20 euro voor alle volgende leden**. Met dit bedrag zijn jullie KLJ'ers verzekerd en wordt er op elke activiteit een drankje en een koekje voorzien. Het lidgeld kan gestort worden op rekeningnummer **734-3680002-25 (IBAN: BE70 7343 6800 0225)**. Verder vragen we aan onze **nieuwe leden** om **onderstaand strookje in te vullen** en af te geven op de volgende activiteit, zodat we jullie correcte gegevens hebben.

Naam en voornaam:

Geboortedatum:

Adres:

Telefoonnummer:

Gsm nummer mama en/ of papa:

E-mailadres:

E-mailadres van mama en/ of papa:

Eventuele allergieën, medicatie of andere dingen waarvan u de leiding op de hoogte wil brengen:

Bestelbon T-shirt en pull

Heb je nog geen KLJ-pull en T-shirt of wil je graag een nieuwe? Dan kan je hier de bestelbon vinden! De ingevulde bestelbon mag je afgeven aan leider **Arno**, onze textielverantwoordelijke. **+14 en +16** kunnen hier ook een navyblauwe **T-shirt van de Boesboesfuif** bestellen!

Voor of na de activiteiten kan je voor 4.5 euro een **KLJ-sjaaltje** aankopen.

BESTELBON KLJ-KLEDIJ

Ik.....(naam lid/leden)
wens volgende maat/maten te bestellen: (omcirkelen)

T-SHIRTS (wit met vooraan kleuropdruk): €12 per stuk

Kindermaten: 116 128 140 152 164

Volwassen maten: S(v) S(m) M(v) M(m) L(v) L(m) XL(v) XL(m)

BOESBOES T-SHIRT (blauw met witte opdruk): € 5 per stuk

Volwassen maten: S(v) S(m) M(v) M(m) L(v) L(m) XL(v) XL(m)

PULLS (rood met witte opdruk): kindermaten €24; volwassen maten €26

Kindermaten: 116 128 140 152 164

Volwassen maten: S(v) S(m) M(v) M(m) L(v) L(m) XL(v) XL(m)

Totaal:..... euro cash te betalen bij het afhalen van de kledij of voor het afhalen te storten op rekeningnummer **734-3680002-25 (IBAN: BE70 7343 6800 0225)** met vermelding 'kledij + naam/namen van je lid/leden'.

Bezorg deze uitgeknipte bestelbon zo vlug mogelijk aan Arno of mail je bestelling door naar **klj.molenbeekwersbeek@gmail.com** met vermelding van alle gegevens.

Foto's online zetten

Op de **site en Facebookpagina** van onze KLJ kunnen jullie regelmatig prachtige foto's van onze liefste KLJ'ertjes bewonderen. We mogen deze foto's echter niet zomaar online zetten, de KLJ heeft daarvoor jullie **toestemming** nodig. Daarom vragen we aan alle ouders om, als jullie **bezwaar** hebben tegen het online zetten van foto's van jullie kind, dit **aan te tekenen** en ons te bezorgen zodat we hier rekening mee kunnen houden. Indien er geen bezwaar wordt aangetekend, gaan we uit van een **stilzwijgend toestemmen** en zullen de foto's dus online komen.

Contact

- ❖ Adres: Halensebaan 88, 3461 Molenbeek-Wersbeek

- ❖ Je kan de leiding steeds contacteren via:
 - klj.molenbeekwersbeek@gmail.com
 - Seppe Puelings: 0470/ 80 72 89
 - Jannes Bode: 0497/ 78 81 36

- ❖ Alle informatie vind je ook terug op **onze mooie website!**
kljmw.weebly.com



NJAM NJAM NJAM!

Het begin van het KLJ-jaar betekent dat er ook weer een nieuw schooljaar van start gegaan is. Zijn jullie het ook al beu om elke middag dezelfde boterhammetjes te eten? Geen nood, wij hebben de oplossing! Hieronder vind je een lekker receptje voor eiermuffins met groentjes, die perfect in iedere brooddoos passen.

Wat heb je nodig voor 5 muffins?

Papieren muffinvormpjes, muffinbakvorm, 1 broccoli, 1 paprika, 6 eieren, 150g geraspte emmentaler, 3 eetlepels melk, 1 eetlepel sesamzaad, 1 eetlepel nootmuskaat, peper en zout

Hoe gaan we aan de slag?

Verwarm de oven voor op 180 °C. Verwijder de pitjes en de witte zaadlijsten uit de paprika en snij het vruchtvlees in blokjes. Verdeel de broccoli in roosjes en hak fijn. Klop de eieren los met een vork. Voeg de melk toe en kruid met de nootmuskaat, peper en zout. Meng er de kaas, de paprika en de broccoli onder. Doe 5 papieren vormpjes in een muffinbakvorm en verdeel er de eiermengeling over. Bestrooi met het sesamzaad. Bak de muffins ongeveer 20 minuten en laat ze volledig afkoelen voordat je ze in je brooddoos stopt.



Het KLJ Knutselhoekje

De herfst is weer in het land en dat betekent dat we al bijna onze griezeligste kostuums uit de kast mogen halen om Halloween te vieren! Daarom maken we deze keer in ons knutselhoekje een griezelige halloweenpompoen.

Wat heb je nodig?

Een pompoen, een mes, een lepel, een stift, theelichtjes en eventueel een sjabloon van een halloweenfiguur

We beginnen eraan!

Snij met het mes de bovenkant van de pompoen eraf. Je kan best vragen aan je mama, papa, opa, zus, ... om je hierbij te helpen. Haal nu met het mes of de lepel alle losse pitjes en draadjes weg die in de pompoen zitten. Als je pompoen helemaal schoongemaakt is, kan je er met de stift een griezelig gezicht op tekenen. Je kan hiervoor een sjabloon gebruiken of je kan het helemaal zelf verzinnen. Snij dan met het mes voorzichtig de ogen, mond en neus uit. Daarna stop je de theelichtjes in de buik van de pompoen en zet je de bovenkant er weer op. Ziezo, nu hebben we leuke halloweenversiering!



De moppentrommel

In onze moppentrommel zitten deze keer een paar grappige raadseltjes, veel plezier ermee!

Waarom mogen koeien niet naar een voetbalwedstrijd gaan kijken?

Weten jullie waarom een ei niet kan bevriezen?

Hoe komt het dat katten nooit naar buiten gaan als het regent?

Waarom lacht een kabouter wanneer hij voetbal aan het spelen is?

Wat is blauw en weegt niet veel?

Waarom zet Jantje altijd een paar lege flessen in de koelkast?

Wanneer ga je net zo snel als een racewagen?

Wat is oranje en zegt: 'Ik ben een sinaasappel'?




Oplossingen:

- 1) Omdat ze alleen maar 'boe!' roepen.
- 2) Hij heeft een dooier in het midden.
- 3) Omdat het dan hondenweer is!
- 4) Het gras kietelt onder zijn okseltjes.
- 5) Lichtblauw!
- 6) Voor wanneer er mensen op bezoek komen die niets willen drinken.
- 7) Als je erin zit!
- 8) Een mandarijntje met een grote mond.

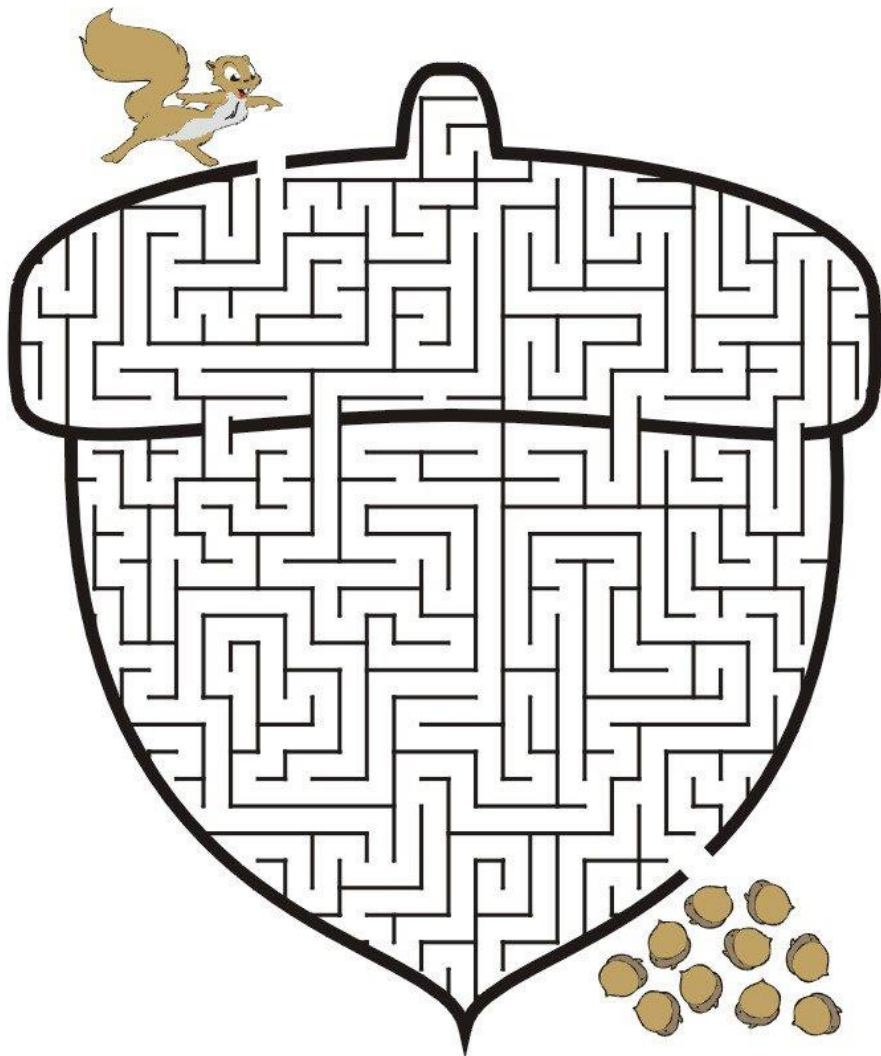
Toiletpret!

-10



+10

Help deze eekhoorn om zijn nootjes terug te vinden!



+12

Hoe snel kunnen de +12'ers alle woorden terugvinden?

W	A	A	I	E	N	N	E	E	W	O	L	L	A	H
I	N	M	U	T	S	O	K	A	S	T	A	N	J	E
S	N	O	J	A	A	R	G	E	T	I	J	D	E	R
S	E	N	A	J	A	A	R	I	P	F	R	I	S	F
E	R	I	E	T	M	P	A	R	A	P	L	U	E	S
L	E	H	Z	M	I	S	T	E	D	V	O	R	S	T
V	D	R	O	O	R	R	O	E	D	W	I	N	D	E
A	A	E	E	U	E	O	K	L	E	U	R	E	N	S
L	L	K	I	G	T	N	T	N	N	S	J	A	S	P
L	B	A	A	K	E	M	O	S	S	J	O	H	E	I
I	W	L	A	N	E	N	B	W	T	A	K	K	E	N
G	E	S	R	R	T	L	E	E	O	A	G	G	B	N
E	B	O	O	M	Z	I	R	E	E	L	E	O	U	E
K	O	U	D	E	R	E	E	R	L	L	S	N	I	N
S	O	E	P	D	E	N	N	E	N	A	P	P	E	L

BLADEREN

BOOM

BOS

BUI

DENNENAPPEL

EGEL

EIKEL

FRIS

HALLOWEEN

HEI

HERFST

HOUT

JAARGETIJD

JAS

KASTANJE

KLEUREN

KOUDER

LAARZEN

MIST

MUTS

NAJAAR

OKTOBER

PADDENSTOEL

PARAPLU

REGEN

SEIZOEN

SJAAL

SLAK

SOEP

SPINNEN

STORMEN

TAKKEN

VAKANTIE

VORST

WAAIEN

WEB

WEER

WIND

WISSELVALLIG

+14 & +16

Een uitdagende sudoku voor onze bollebozen van +14 en +16!

6				9	8	3		7	4			1	5				6	
			6		1					9	6		3					
			2					4			8							
	6		1		7	8					1	7		8	5	9		
7				4			6		9			5	1				3	
1	8	5	9	3					5					9		6	7	
	2		3						5	2					1		8	
						4				7	6			8				
9				8	4				9	4						4	9	
						6	3	7				5						
						4										9		
								8				7	4	2				
1		8							2	1				2	1			3
				3			1		7			2						
9			7						8	4					4		6	
5	6		4					9					2	5	7	3	4	
8				9	3			6			8		7				1	
		1	9	8		5	2					2	1	9		8		
					1						1				2			
			6		7	4							6	3				
2				4	9			7			3	8	4	5				2