




Voorjaar 2018 #jaargang 8 #nummer 3
Gratis trimestrieel magazine voor leden en ouders



Het **KLiekJe**



Inhoud

# INHOUD	2
# VOORWOORD	3
# KLJ M-W: APRIL - MEI	4
# ZOOM IN	5
# KOOKOUDERS GEZOCHT!	9
# FLAPJES VERZAMELEN	9
# OUD-LEIDING KLJ M-W	10
# CONTACT	12
# NJAM NJAM NJAM!	13
# HET KLJ KNUTSELHOEKJE	14
# DE MOPPENTROMMEL	15
# TOILETPRET!	16

Voorwoord

Dag beste vriendjes en vriendinnetjes!

De winter kunnen we eindelijk achter ons laten en de lente brengt samen met de nieuwe bloemetjes, ook een nieuw KLieKJe met zich mee! Samen met jullie hebben we 2018 ingezet met supertoffe activiteiten. Het was een blij weerzien! Ook dit jaar was het een groot eetfestijn op de spaghetti-dag. We willen graag alle KL'ers bedanken die ons zijn komen steunen door te helpen of natuurlijk door te komen smullen. ☺ Het was ook dit jaar weer een topeditie dankzij jullie!

De KLJ staat natuurlijk niet stil, en wij staan te popelen om ook de komende activiteiten met jullie te beleven. Op de volgende pagina staat een overzichtje van de leuke dingen die ons te wachten staan. We hopen dat jullie met zijn allen komen swingen op de Kidsboesboes of, voor de coole grote leden onder jullie, op de enige echte Boesboesfuif. Sleur al jullie vriendjes maar mee op de dansvloer!

Dit jaar kunnen de +12, +14 en +16 genieten van de zon en van leuk gezelschap tijdens ons KLJ-weekend, want dat gaat dit jaar door tijdens het eerste weekend van mei! Daarna is het alweer het einde van dit KLJ-jaar. Time flies when you're having fun... Maar niet getreurd, we hebben nog een mega-afsluiter als eindactiviteit gepland!

Tot slot willen we nog eventjes melden dat we op zoek zijn naar supercoole papa's, mama's of andere lieve mensen die tussen 17 en 21 juli ons willen vergezellen op kamp als kookouder. Laat altijd een seintje achter als je iemand kent of zelf interesse hebt, bedankt!

Veel succes met paaseitjes rapen, en tot binnenkort!

Lieve groetjes van jullie KLJ-familie,

Laura, Evlien, Gert-Jan, Louise, Ewoud, Edwina, Lien, Olivia, Seppe, Arno, Ward en Michiel.

KLJ M-W: april - mei

+12, +14 & +16

- Zaterdag 7 april:
19-22 uur
- Zaterdag 21 april:
➔ **Boesboesfuif**
- Dinsdag 1 mei:
➔ **GewestBBQ +14 & +16**
- Vrijdag 4 - zondag 6 mei
➔ **Weekend**
- Vrijdag 11 mei:
➔ **Info-avond kamp**
- Zondag 13 mei:
➔ **Laatste activiteit**

-10 & +10

- Zondag 8 april:
14u-17u
- Zaterdag 21 april:
➔ **Kidsboesboes**
- Vrijdag 11 mei:
➔ **Info-avond kamp**
- Zondag 13 mei:
➔ **Laatste activiteit**

ZOOM IN

Boesboesfuif en Kidsboesboes

Op **zaterdag 21 april** is het tijd voor de leukste fuif van het jaar. Iedereen gaat helemaal los op de muziek, en de sfeer is altijd op en top! Natuurlijk is het belangrijk dat iedereen erbij is om dit feestje helemaal compleet te maken. Jong en oud is welkom op de Kidsboesboes en Boesboesfuif!

Kidsboesboes

Van **18u tot 20u** nodigen we onze **leden van -10, +10 en +12** uit voor een mega coole kidsfuif. Speciaal voor onze kapoenen is de **inkom** voor deze party helemaal **gratis** en krijgt iedereen een **drankje** (en misschien zelfs chips)! Waar is dat niet-te-missen feestje? In **zaal de Kring** in Bekkevoort! (Staatsbaan 221A, 3460 Bekkevoort). Ps: oefen alvast je moves voor de mega spannende dancebattles. Wij verheugen ons al!

Boesboesfuif

Vanaf 21u verwelkomen wij de oudere feestbeesten onder ons. De boodschap is om veel reclame te maken, want hoe meer zielen, hoe meer vreugd! Zo kunnen wij er met iedereen een sprankelende editie van maken. We zijn ook erg benieuwd naar de moves van de coolste ouders, die welkom zijn voor een drankje en een dansje. **Kaarten** zijn verkrijgbaar bij de **leiding** of bij de **leden van + 14 en +16**.



GewestBBQ +14 en +16

Op **dinsdag 1 mei** is het weer tijd voor een topper van een activiteit, en tafelen we samen met de **leden van de +14 en +16** op de heerlijke gewest BBQ! Zo komen we samen in een zalige zomersfeer met de andere KLJ'ers in de buurt, plezier gegarandeerd! Jullie worden verwacht bij het **lokaal van KLJ Lubbeek (Binkomstraat 10, 3210 Lubbeek)**. Het **juiste uur** laten we zeker op **Facebook** nog weten!



KLJ- Weekend +12,+14 en +16

Ook dit jaar gaan de **leden van +12, +14 en +16** weer even de batterijen opladen tijdens ons superontspannend en fijn KLJ-weekend. Jullie worden allemaal verwacht op **vrijdag 4 mei om 19.30 uur** in het Chirolokaal met adres **Dungelstraat 13, 3440 Halle-Booienhoven**. **Zondag 6 mei om 12 uur** is het mini-reisje al gedaan en mogen jullie terug naar huis vertrekken. Het **thema** van dit jaar is 'Patsers'. Heeft er altijd al een gangster in jou gezeten? Doe je ruige kleren dan maar aan, en laat de kleine crimineel er voor één keertje eens helemaal uitkomen!



Info-avond kamp

Is jouw zoon of dochter ook enthousiast of een beetje geïnteresseerd om op kamp te gaan, maar heb je zelf nog geen duidelijk idee wat 'op kamp gaan' juist allemaal inhoudt? Kom dan zeker op **vrijdag 11 mei om 20u** eens langs in ons KLJ-lokaal. We nodigen je graag uit met een **drankje**, zodat we al jouw **vragen** kunnen beantwoorden, en je ook **foto's** te tonen van de vorige jaren. Zo kan je je kind met een gerust hart deze unieke ervaring laten beleven.



Laatste activiteit

Ook bij de KLJ houden we het beste meestal voor het laatste. Dit mag dan wel de laatste activiteit van dit schooljaar zijn, het zal er eentje worden om nooit te vergeten. Hou dus **13 mei** maar vrij in je agenda, want **ALLE leden** van de KLJ worden dan uitgenodigd om er een superfijne dag van te maken. Wat we precies gaan doen **komen jullie binnenkort te weten**, maar het belooft een spektakel te worden. Wij hopen dat iedereen erbij zal zijn om op een mooie manier eventjes afscheid te nemen van de KLJ. Natuurlijk is dit afscheid maar tijdelijk, en zien we jullie snel terug op kamp of volgend KLJ-jaar! ☺



Kookouders gezocht!

KLJ M-W is op zoek naar enkele keukenprinsen en/ of –prinsessen die zin hebben om deze zomer samen met ons op kamp te gaan naar **Schiplaken**. Onze kookploeg is bijna compleet, maar voor het **tweede deel van het kamp** zoeken we nog wat versterking.

- ✓ Heb je **tussen 17 en 21 juli 2018** nog geen plannen?
- ✓ Ben jij een echte **topchef** die graag in de keuken staat?
- ✓ Wil je mee op een **superleuk kamp** samen met de andere kookouders, de leiding en onze (b)engeltjes?

Was het antwoord op de voorgaande vragen 'ja'? Aarzel dan zeker niet om contact op te nemen met iemand van leiding op één van de **activiteiten**, via **mail** of via **Facebook**. Alvast bedankt!

Flapjes verzamelen

De flapjes van **Lekker op kamp** zijn er weer! Ook dit jaar vragen we jullie hulp bij het sparen van de flapjes van **Joyvalle en Appelsientje**, zodat we op kamp lekkere melk en lekker fruitsap kunnen drinken! De flapjes mogen jullie **afgeven aan de leiding op de activiteiten** of in de **brievbus van Ewoud** steken (Driesstraat 67B, Molenbeek-Wersbeek) **voor 1 juni 2018**. Meer info hierover kunnen jullie vinden op: www.lekkeropkamp.be!



Oud-leiding KLJ M-W

Hallo allemaal! Benieuwd naar wat de oud-leiding aan het uitspoken is?
Je leest het hier!

Om de werking van de KLJ te ondersteunen heeft de oud-leiding een ideeetje uitgewerkt om wat centjes te verdienen. Hieronder kan je de flyer met alle informatie zien!

*Huur eens een oud-
leiding!*



Een klusje waar je zelf geen tijd voor hebt?
Dan huur je toch gewoon de oud-leiding van KLJ Molenbeek-Wersbeek in!

Hoe? Stuur een mail naar oudleiding.kljmw@gmail.com

Wat kunnen wij? Alles! Bv. helpen op evenementen, feestjes, babyborrels,...

Elke taak is ten voordele van de KLJ werking!



Januari-activiteiten

De activiteiten van januari liggen ondertussen al een tijdje achter ons, maar de oud-leiding is nog steeds aan het nagenieten! We vonden het allemaal **SUPERTOF** om al die KLJ'ers terug te zien en om de nieuwe kinderen te leren kennen. Wij hopen alvast dat jullie het even leuk vonden als wij!



Contact

Zit je met vragen of opmerkingen rond de werking van de oud-leiding? Aarzel dan zeker niet om ons te contacteren!

E-mail	oudleiding.kljmw@gmail.com
Dorien Schuyten	0496/29 29 45
Liesbeth Broos	0473/76 50 55

Contact

- ❖ Adres: Halensebaan 88, 3461 Molenbeek-Wersbeek

- ❖ Een overzichtje van de huidige leidingsploeg:
 - Arno Thyssen
 - Evlien Broos
 - Laura Vanden Eynde
 - Lien Franssen
 - Michiel Mertens
 - Olivia Claes
 - Seppe Puelings
 - Ward Franssen
 - Ewoud Stiers
 - Louise Weckx
 - Edwina Di Marco
 - Gert-Jan Theys

- ❖ Je kan de leiding steeds contacteren via:
 - klj.molenbeekwersbeek@gmail.com
 - Seppe Puelings: 0470/ 80 72 89
 - Lien Franssen: 0478/ 33 21 83

- ❖ Alle informatie vind je ook terug op **onze mooie website kljmw.weebly.com** of op onze Facebookpagina!



NJAM NJAM NJAM!

Hier zijn we weer met een lekker receptje! Omdat de lente in het land is maken we dit keer een schattige pannenkoek met Nutella en ananas, hmmm!



Wat heb je nodig voor 4 personen?

- Voor de pannenkoeken: ½ l melk, 1 el gesmolten boter, 70 g suiker, 2 el arachideolie, 200 g bloem en 4 eieren
- Voor de versiering: 3 uitsteekringen, 1 ananas, wat Nutella, 8 suikeroogjes en 8 blauwe besjes

We beginnen eraan!

Voeg voor de pannenkoeken alle ingrediënten samen en mix. Bak de pannenkoeken en laat ze afkoelen. Neem drie uitsteekringen: snij 1 grote cirkel, 2 kleine en 2 medium cirkels uit. Leg de grote cirkel op een bord: dit is het hoofd van het bijtje. Smeer de medium en kleine cirkels in met Nutella en maak zo de vleugels. Schil de ananas en snij in schijfjes. Trek strepen van Nutella op de schijf ananas, dit is het lijfje van de bij. Snij uit de restjes ananas twee staafjes en één driehoekje, deze dienen als voelsprietten en staartje. Met de suikeroogjes en blauwe besjes kan je de oogjes en voelsprietjes afwerken. Smakelijk!

Het KLJ Knutselhoekje

In ons knutselhoekje laten we deze keer zien hoe je mooie lampionnen in elkaar kan knutselen. Leuk als zelfgemaakte versiering!

Wat heb je nodig?

2 gekleurde papieren (hoe dikker het papier, hoe beter), een schaar en lijm

Hoe maak je het?

Leg één van de blaadjes in de breedte voor je en plooi het dubbel van onder naar boven. Maak de vouwlijn goed scherp door er bijvoorbeeld met je nagel over te gaan. Vouw dan de bovenste 2 cm even naar onder en dan weer terug, zodat je een plooi krijgt. Knip van onderaan strookjes van 1 cm, tot aan de plooi die je daarnet gemaakt hebt. Je kan ook eerst met een potlood en lat streepjes zetten waar je de strookjes wil knippen. Vouw nu het papier weer helemaal open. Leg het blad weer in de breedte voor je en doe wat lijm op de punten aan één kant van het papier. Breng beiden kanten van het blad naar elkaar toe zodat je een cirkel krijgt en plak het vast. Om een handvat te maken voor je lampion, knip je uit het tweede blad papier een strookje van 2 cm. Lijm het strookje aan de binnenkant van de lampion vast. Om er zeker van te zijn dat het niet loskomt, kan je ook een nietmachine gebruiken.



De moppentrommel

Dit keer hebben we in onze moppentrommel een paar super moeilijke maar toch ook grappige raadsels! Wie van onze slimme leden kent de oplossing van al deze raadsels?

Wie springt er hoger dan een berg? Iedereen want een berg kan niet springen!

Waarom kan een ei niet bevroren? Omdat er een dooier in zit!

Welke tafel heeft geen poten? Een maaltafel.

Op een tafel staan drie stinkende flessen, maar je hebt slechts twee kurken. Hoe kan je ervoor zorgen dat je de stank toch niet meer ruikt? Door de kurken in je neusgaten te stoppen!

Wat zegt een kip als ze tegen een lantaarnpaal loopt? TOK!

Je loopt buiten op straat zonder muts, kap of paraplu maar toch word je niet nat, hoe kan dat? Het regent niet!

Wat is het verschil tussen een tandarts en een juf? De juf zegt 'Mondje dicht!' en de tandarts zegt 'Mondje open!'


Wat is een kruising tussen een egel en een slang? Prikkeldraad!



Toiletpret!

-10

Versier deze paastekening met leuke felle kleuren!



ROOLUK PASINI!

$$5 \times 6 =$$

$$4 \times 8 =$$

$$3 \times 9 =$$

$$7 \times 3 =$$

$$2 \times 6 =$$

$$6 \times 4 =$$

$$8 \times 5 =$$

$$9 \times 7 =$$



h	v	r	w	a	o	c	w	n	m	d	c	e	p	z
p	y	u	p	t	r	o	w	r	f	x	w	g	h	e
s	g	y	k	a	m	k	v	o	w	o	g	k	n	d
o	d	j	k	o	a	y	w	p	r	e	o	v	a	p
e	i	e	r	e	n	s	i	s	v	t	m	m	r	o
i	s	z	g	k	d	i	h	t	v	b	e	a	c	o
x	c	u	i	r	n	e	j	a	h	p	s	i	i	p
g	i	s	u	u	t	j	f	n	a	a	x	p	s	t
h	p	b	n	i	s	i	n	d	x	s	t	y	q	p
l	e	f	s	s	a	l	e	i	g	e	t	b	j	q
l	i	b	t	b	h	o	w	n	i	n	v	i	a	d
n	e	k	i	u	k	v	y	g	t	u	i	p	s	r
u	n	c	h	o	c	o	l	a	d	e	z	n	g	e
e	p	o	y	a	v	o	n	d	m	a	d	a	l	o
v	p	y	r	r	y	u	n	e	h	u	b	x	d	y


Pasen
kukien
lente
tulip

paashaas
wortel
konijn
narcis

chocolade
eieren
mand
avondmaal


Jezus
opstanding
discipelen
kruis

nPsae **P**.....
sahapassa **p**.....
nekiuk **k**.....
erenei **e**.....



+12

Wie vindt zijn weg door dit doolhof?



+14 & +16

				2				
		1	6		8	5		
	8	9	5	3	1	6	4	
	3	2				4	6	
5		4				1		9
	9	8				3	7	
	4	6	8	1	3	2	5	
		7	4		5	8		
				6				