




Zomer 2020 #jaargang 10 #nummer 4
Gratis trimestrieel magazine voor leden en
ouders



Het **K**LiekJe



Inhoud

# VOORWOORD	3
# KLJ M-W: ZOMERMAANDEN	4
# PRAKTISCHE REGELS OP KAMP	4
# CONTACT	6
# KAMPBUNDEL 2020 TEMSE	7
# NJAM NJAM NJAM!	16
# HET KLJ KNUTSELHOEKJE	17
# DE MOPPENTROMMEL	18
# TOILETPRET!	19

Voorwoord

Hoi beste KLJ'ertjes en ouders!

Het jaar is iets anders verlopen dan dat we gehoopt hadden. Zo is de Boesboesfuif niet doorgedaan en hebben we geen eindactiviteit kunnen houden door de maatregelen tegen Covid-19. Toch kunnen we terugblikken op een aantal andere leuke activiteiten. Denk maar aan het weekend in Mol voor de oudste onder ons. Of het megaleuke slaapfeestje van -10 waarbij we net iets later mochten gaan slapen.

We hebben dit jaar dus een paar activiteiten moeten overslaan, maar we kunnen met veel enthousiasme zeggen dat ons kamp WEL mag doorgaan!!! Het gaat er dit jaar een beetje anders aan toe gaan op kamp, maar dat laten we ons niet raken. Wij zijn heel zeker dat we ons dit jaar minstens zo hard gaan amuseren als vorige jaren.

We hopen dit jaar ook een carwash te kunnen doen, maar dat kunnen we nog niet met zekerheid zeggen. Verdere informatie over de carwash en of die al dan niet kan doorgaan wordt later nog meegedeeld.

Voor de vakantie begint, moet er nog een beetje gewerkt worden dus wensen we iedereen die naar school gaat en thuis leert nog heel veel succes!

Dikke knuffel van jullie lievelingsleiding,

Gert-Jan, Ward, Arno, Jarne, Nina, Myrthe, Ruben,
Simon, Louise, Marie, Niels, Ewoud, Renzo en Victor



KLJ M-W: zomermaanden

Deze zomer mogen we zoals gewoonlijk weer op kamp. De data zijn wel een beetje verschillend voor de groepen aangezien we met 2 bubbels gaan werken. Noteer dus zeker al deze data.

Bubbel A		Bubbel B
-10	+14/+16	+10/+12
woensdag 8 juli tot zondag 12 juli	zondag 12 juli tot maandag 20 juli	zondag 12 juli tot maandag 20 juli

Praktische regels op kamp

Het kamp gaat dit jaar heel anders verlopen dan andere jaren, dus gelieve dit KLiekJe aandachtig te lezen.

Bubbels!



Dit jaar moeten we in twee bubbels ons kamp laten doorgaan. Eén bubbel mag inclusief leiding 50 mensen tellen, dus het was niet mogelijk om met z'n allen tegelijk op kamp te gaan. We hebben de leiding en de groepen opgesplitst in twee bubbels zodat we het kamp op een fijne manier voor iedereen kunnen laten doorgaan. We hebben een bubbel van -10, +14 en +16 en een bubbel van +10 en +12. We hebben ervoor gekozen om de -10'ers hun kamp iets eerder te laten doorgaan (8-12 juli) zodat het qua ruimte mogelijk is om twee bubbels op hetzelfde moment op kamp te laten komen.

Wat mag binnen de bubbel?

Binnen de bubbel mogen we gewoon samen spelen zonder mondmasker. Toch zorgen we er wel voor dat er geen intensief contact is, niet op elkaar liggen, gezichten niet dicht bij elkaar houden...

Praktisch!

Hygiëne is uitermate belangrijk om onze bubbels gescheiden te houden. De bubbels eten op een verschillend moment aan verschillende tafels, tussendoor wordt er ook steeds ontsmet. WC's worden opgesplitst, douches worden elke keer grondig ontsmet. Het terrein wordt afgebakend, zodat elke bubbel zijn eigen ruimte heeft.

Niet alleen ruimtes moeten voldoende ontsmet worden, maar ook de kinderen zullen hun handen regelmatig moeten wassen en ontsmetten.

Als er broers en/of zussen op kamp zijn die in een verschillende bubbel zitten, mogen ook zij NIET in contact komen met elkaar. Bubbels moeten strikt gescheiden blijven op elk moment.

We vragen ook aan alle **+10/+12/+14 en +16'ers** om minstens **5 mondmaskers** mee te nemen. In de bubbel moet er in feite geen mondmasker gedragen worden, maar we vragen dit toch mee te nemen voor als het verplicht wordt op bijvoorbeeld een daguitstap. **Alle leden** nemen ook hun eigen **alcoholgel, handdoek en zeep** mee.

Na het kamp blijven we contact houden met de ouders voor eventuele besmettingen. We raden aan om gedurende een week na het kamp contact tussen de leden en risicogroepen te mijden. Ook vermijd je best deelnames aan jeugdactiviteiten gedurende die week (speelplein, vakantiecamp).

Alvast bedankt voor het vertrouwen.

Contact

- ❖ Adres: Halensebaan 88, 3461 Molenbeek-Wersbeek

- ❖ Een overzichtje van de huidige leidingsploeg:
 - Arno Thyssen
 - Ward Franssen
 - Ewoud Stiers
 - Louise Weckx
 - Gert-Jan Theys
 - Myrthe Vanbergen
 - Simon Theys
 - Renzo Hermans
 - Niels de Cock
 - Marie Tweepeninckx
 - Nina Claes
 - Victor Everaerts
 - Ruben Costermans
 - Jarne Jacobs


- ❖ Je kan de leiding steeds contacteren via:
 - klj.molenbeekwersbeek@gmail.com
 - Arno Thyssen: 0470/ 52 16 65
 - Ward Franssen: 0494/ 46 00 84
 - KLJ Molenbeek-Wersbeek op Facebook, stuur ons gerust via Messenger alle vragen/opmerkingen door!

- ❖ Voor leuke foto's en nog meer info kan je terecht op onze Facebookpagina of onze mooie website!
kljmw.weebly.com



Kampbundel 2020 Temse

De olympische spelen te temse!



Wat, waar en wanneer?

Het is weer zo ver, ons kamp komt eraan! Dit jaar zetten we onze tenten op in het mooie Temse in de provincie Oost-Vlaanderen. Het adres van onze kampplaats is **Sparrenlaan 9A, 9140 Temse**.

Van **woensdag 8 juli tot zondag 12 juli** zullen de **-10'ers** de tijd van hun leven hebben, van **zondag 12 juli tot maandag 20 juli** is het de beurt aan **+10/+12** en **+14/+16**.

Thema

Hoi hoi atleetjes! Dit jaar kunnen de Olympische spelen helaas niet doorgaan, maar daar brengen wij verandering in! Dit jaar gaan de olympische spelen door in Temse, op ons kamp! Haal jullie sportoutfit maar boven, en toon dit kamp jullie talenten maar eens! Alle wedstrijden, optredens enzovoort laten we dit jaar alsnog doorgaan op onze olympische spelen!



Heen- en terugreis

Bubbel A: -10

Op **woensdag 8 juli** vertrekken de **-10'ers op kamp**. We vragen aan hen om met **eigen vervoer** naar de kampplaats te komen, we verwachten hen **om 17u op de kampplaats**. Ze moeten nog niets gegeten hebben, er staat een heerlijke maaltijd op hen te wachten.

Op **zondag 12 juli** eindigt het kamp van de -10ers helaas al, jullie kunnen ze afhalen **om 17u** op de kampplaats.

Bubbel A: +14/+16

Op **zondag 12 juli** vertrekken de +14 en +16'ers met **de fiets** op kamp! Smeer jullie beentjes al maar in want dit wordt een stevige rit! We verwachten jullie **om 9u** aan het lokaal, zorg dan ook dat je een lunchpakket meeneemt en genoeg water!

Op **maandag 20 juli** kunnen de +14 en +16'ers weer naar huis, ze kunnen opgehaald worden **om half 11** op de kampplaats. (De leden krijgen die morgen nog een stevig ontbijt maar een middagmaal zal niet meer worden voorzien.)

Bubbel B: +10/+12

De +10 en +12'ers zijn dit kamp de enige die met **de bus** naar de kampplaats rijden. Op **zondag 12 juli om 17u30** verwachten we hen **op de parking van de pastorij in Molenbeek**. Zij komen met een volle maag aan, er is enkel nog een toetje voorzien.

Ook voor deze groep eindigt het kamp op **maandag 20 juli, om half 12** kunnen jullie ze ophalen. (De leden krijgen die morgen nog een stevig ontbijt maar een middagmaal zal niet meer worden voorzien.)

Kookouders

Uiteraard nemen we ook weer kookouders mee, zij vormen een bubbel op zich en moeten zich ook aan de nodige veiligheidsmaatregelen houden. Het eerste deel van het kamp (van 8-12 juli) kookt de leiding van **bubbel B**, dit gebeurt uiteraard ook zonder enig contact en de juiste maatregelen. Het tweede deel (12-20 juli) kookt onze kookploeg heerlijke maaltijden voor ons. Rob, Marleen, Danny, Rolanda en Jolien gaan ervoor zorgen dat onze buikjes altijd gevuld zullen zijn en dat we veel energie hebben. Je moet dus zelf niets meenemen.



Gepakt en gezakt?

Ik ga op kamp en neem mee...

Om het inpakken wat gemakkelijker te maken, vind je hieronder een handig **lijstje met alles wat je nodig hebt** om op KLJ-kamp te gaan. Probeer ook **rekening te houden met het voorspelde weer** bij het inpakken van je bagage. Ouders die bepaalde zaken liever aan de leiding overhandigen mogen dit zeker laten weten. Zorg ervoor dat **bagage gelabeld** is in de kleur van hun groep. Voor **-10 is dit geel**, voor **+10 en +12 is dit groen** en voor **+14 en +16 is dit rood**.

Identiteitskaart	Slaapzak en hoofdkussen
Knuffel	Veldbed of luchtmatras
Lange broeken	Korte broeken en shorts
Pulls	T-shirts
Zonnebril en petje/hoedje	Zonnemelk
Handdoeken en washandjes	Toiletgerief
Voldoende sokken	Voldoende ondergoed
Zwemgerief	Pyjama of slaapkleed
Aangepast schoeisel (sportschoenen, vrije tijd schoenen, stevige schoenen, slippers, reserve paar, ...)	Watersandalen of schoenen die nat mogen worden
Brooddoos en drinkfles	FLUOVESTJE!
Een Buzzypas als je dit hebt	Zaklamp
Regenjas	Kleine rugzak
Adressen van je familie en vrienden om een kaartje te sturen	Strip of boek (ander speelgoed is verboden op kamp!)
Zakgeld (€ 12)	Verkleedkostuum: olympische spelen
KLJ-sjaaltje	KLJ-pull en T-shirt
5 mondmaskers (+10/+12/+14 en +16)	Papieren zakdoekjes
Alcoholgel	Zeep
3 Keukenhanddoeken	Fiets (+14/+16)

Verzamelen van de valiezen en medische fiches

Zorg ervoor dat de bagage gelabeld is in de kleur van hun groep. Voor **-10 is dit geel**, voor **+10 en +12 is dit groen** en voor **+14 en +16 is dit rood**.

voor bubbel A (-10)	Voor bubbel A (+14/+16)	Voor bubbel B (+10/+12)
Bagage en medische fiche zelf meenemen in de wagen	Op maandag 6 juli tussen 19u en 19u30	Op dinsdag 7 juli tussen 19u en 19u30

Op dit moment mogen jullie ook de **medische fiche**, die jullie zelf afdrukken, **volledig ingevuld** afgeven aan iemand van de leiding. Als afdrukken een probleem is, stuur dan een mail of een bericht via Messenger, dan steken we deze in de brievenbus.

Medische fiche

De medische fiche is dit jaar iets gedetailleerder door de maatregelen van Covid-19. Het is belangrijk dat je deze aandachtig en volledig invult.

Als uw kind tot **de risicogroep** behoort, heb je een **briefje van de dokter** nodig, anders mag hij/zij **niet** mee. Ook kinderen met een chronische ziekte hebben **een briefje van de huisarts** nodig, zonder mogen zij ook **niet** mee.

Als uw kind **5 dagen** voor het kamp **ziektesymptomen** vertoont, mag hij/zij **niet** mee

Medicatie

Om ongelukken te voorkomen, is het best om **zo min mogelijk medicatie** met de leden mee te geven. Medicijnen die **noodzakelijk** zijn en vermeld worden op de **medische fiche** mag je natuurlijk wel meegeven met je kind of afgeven aan de leiding bij het begin van het kamp.

Slaapplaats



De -10'ers slapen in een gebouw dit jaar. +10, +12, +14 en +16 slapen in tenten, gescheiden van elkaar. Het gebouw en de tenten worden voldoende verlucht. Vergeet zeker geen warme kleding mee te nemen, in de nacht koelt het goed af!




Snoepjes en koekjes

Omwille van **ernstige allergieën** bij onze leden vragen we om **geen snoep of koekjes** mee te brengen naar het kamp. Wij zullen zeker af en toe iets lekkers voorzien! 😊 De snoepjes die toch in de valiezen belanden, worden bijgehouden tot het einde van het kamp.

Eerste week na kamp

We herhalen het nog eens: denk eraan, vermijd de eerste week na het kamp contact met risicogroepen en neem geen deel aan jeugdactiviteiten! We kunnen het virus alleen tegengaan als iedereen wat inzet vertoont.



OLYMPIC GAMES TOKYO 2020 ***[SAFETY DISTANCE]***

Prijkaartje

Voor het kamp van -10 vragen we 55 euro, voor jongere broertjes en zusjes vragen we 45 euro. Voor het kamp van +10/+12/+14 en +16 vragen we 110 euro, voor jongere broertjes en zusjes wordt dit dan weer 100 euro.

Opgelet! Gaat je oudste KLJ'er van 12-20 juli mee en komt het jongere broertje of zusje van 8-12 juli? Dan betaal je voor hem of haar slechts de prijs van het tweede of derde lid, namelijk 45 euro.

Je kan het kampgeld storten op ons rekeningnummer **734-3680002-25 (IBAN: BE70 7343 6800 0225)** met vermelding van de naam van je KLJ'er(s),

TEN LAATSTE op woensdag 10 juni!

Post

Voor alle mama's, papa's, oma's, opa's, broers, zussen, vriendjes en vriendinnetjes die hun KLJ'er missen: je kan altijd een briefje sturen naar het onderstaande kampadres! 😊

K.L.J. Molenbeek-Wersbeek

NAAM

Sparrenlaan 9A

9140 Temse



Contactgegevens

Je kan ons in de aanloop naar het kamp altijd bereiken met vragen door te bellen naar een van de onderstaande telefoonnummers of door te mailen naar **klj.molenbeekwersbeek@gmail.com**. Aarzel tijdens het kamp in geval van nood zeker niet om iemand van de leiding te contacteren. Bij het bellen naar één van onderstaande nummers, kies je best een nummer van de leiding uit de bubbel van jouw kind.

Bubbel A	Bubbel B
Ward Franssen: 0494/46 00 84	Arno Thyssen: 0470/52 16 65
Ewoud Stiers: 0491/33 88 96	Louise Weckx: 0470/09 15 65
Niels de Cock: 0491/89 36 23	Gert-Jan Theys: 0470/06 35 27
Myrthe Vanbergen: 0493/68 60 21	Victor Everaerts: 0496/04 45 47
Marie Tweepeninckx: 0495/31 46 06	Nina Claes: 0483/24 07 78
Ruben Costermans: 0499/40 49 64	Simon Theys: 0478/08 25 48
Jarne Jacobs: 0474/30 04 80	Renzo Hermans: 0490/19 23 74

NJAM NJAM NJAM!

Een gezonde snack net iets lekkerder maken wilt toch iedereen? Wij hebben een leuk recept voor bananenijsjes met chocolade! Het is supermakkelijk en je kan er je eigen draai aangeven. Lees even verder en maak deze zomervakantie het lekkerste snackje, het is leuk en het smaakt!

Bananenijsje met chocolade

benodigdheden: 3 bananen, 150g chocolade, 50g kokos of andere versiering en ijsstokjes.

Pel de bananen en snij ze doormidden. Steek een ijsstokje in iedere helft van de banaan. Je kunt ook een lolliestokje gebruiken of een tapas prikkertje. Stop iedere banaan in een apart zakje en vries ze minimaal 4 uur in. Smelt de chocolade au bain marie. Dit houdt in dat je een kom met chocolade op een kom met kokend water zet. De kom waar de chocolade inzit, mag het water niet raken. Op deze manier smelt je chocolade langzaam. Leg alvast een vel bakpapier klaar en je bakje met kokos. Neem een banaan uit de vriezer en haal deze door de gesmolten chocolade. Laat hem iets uitlekken en bestrooi hem dan met kokos. Leg de bananenijsje op het vel bakpapier en laat ze uitharden. Eenmaal uitgeharden kun je de bananenijsjes in een diepvrieszakje in de vriezer bewaren. Of meteen opeten natuurlijk.



Het KLJ Knutselhoekje

Om jezelf al goed voor te bereiden kan je thuis als je eigen medailles maken. Doe een wedstrijdje om ter snelst lopen met je broer/zus/mama of papa en win een gouden medaille, die je zelf hebt gemaakt!

Medaille

Wat heb je nodig?

Karton, schaar, verf of stiften, touw

We beginnen eraan!

Om te beginnen moet je een rondje knippen in het karton. Voorzichtig met de schaar, vraag dit eventueel aan je ouders. Als je een rondje hebt kan je dit in een kleur naar keuze verven of kleuren met stiften. Dan moet er juist nog het nummer opstaan: 1,2 of 3. Nu is je medaille bijna af! Vraag aan je ouders om een gaatje te maken met een perforator of een mesje. Je kan nu een koortje door het gat halen en het op maat vastknopen. Zou heel goed staan bij je outfit voor op het kamp! 😊



De moppentrommel

Zoveel thuis zitten kan soms ook eens beginnen te vervelen, daarom hebben we hier een paar grappen waarvan je zo hard gaat lachen!

Er komt een agent naar Jarne en Ruben toe en zegt: 'Jullie hebben net een bal over de haag gesjot en die bal kwam tegen een auto aan, die auto kwam tegen een ziekenwagen aan en die ziekenwagen knalde tegen een boom aan. Wat heeft u daarop te zeggen?' Ruben antwoordt: 'Mag ik mijn bal terug?'

Gert-Jan zegt tegen Louise: 'Volgens mij zit er iets in mijn schoen.' Louise antwoordt: 'Ja natuurlijk! Je voet zit er toch in!'

Renzo vraagt: 'Arno, is een peer groen?' Waarop Arno antwoordt: 'Meestal wel.' Renzo: 'En zijn ze nat?' 'Natuurlijk niet Renzo', zegt Arno verward. 'En hebben ze pootjes?' 'Welnee!' zegt Arno. Renzo: 'Oei, dan denk ik dat ik een kikker heb opgegeten.'

Marie vraagt aan Nina waarom er een gordijn voor haar computer hangt. Hierop antwoordt Nina: 'zodat ik Windows kan openen.'

Niels vraagt aan Ewoud waarom hij eigenlijk Engels moet leren op school. 'Maar kerel, de halve wereld spreekt toch Engels', antwoordt Ewoud. Waarop Niels verbaasd zegt: 'Is dat dan nog niet genoeg?'


Victor en Myrthe doen verstopperij. Zegt Victor tegen Myrthe: 'Verstop je in de kast. Daar vind ik je nooit!' Myrthe doet wat haar gezegd wordt. Na tien minuten hoort ze Victor roepen: 'Kom maar uit die kast. Ik kan je niet vinden!'

Simon en Ward zijn aan het voetballen. Simon vraagt aan Ward: 'Hoeveel staat het?' Waarop Ward antwoordt: 'Het is 0-0'. Vraagt Simon: 'Voor wie?'

Toiletpret!

-10

Zorg dat mama en de kindjes de ijsjes te pakken krijgen!

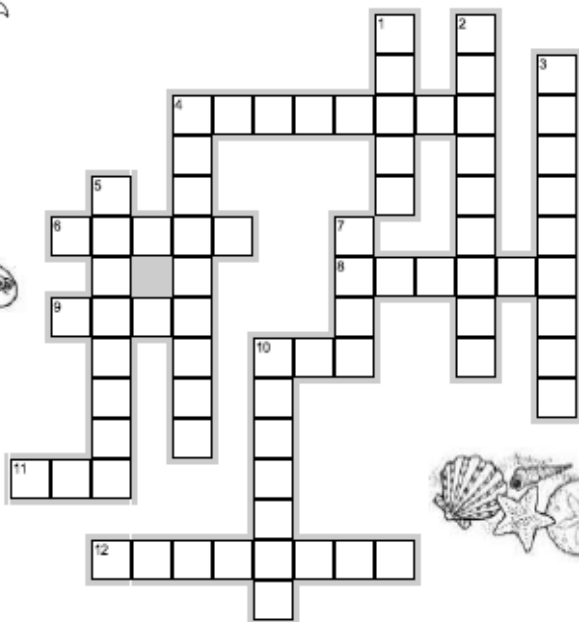


+10

Vul deze zomer kruiswoordpuzzel in en kom helemaal in de sfeer!



kruiswoordpuzzel



Deze woorden moet je invullen

Van links naar rechts

4. Als je geen school hebt, heb je
6. Heb je nodig als je een kuil gaat graven.
8. Hier hoeft je niet naar toe als je vakantie hebt.
9. Slaap je in, als je kampeert.
10. Zwemmen veel vissen in.
11. Lekker warm als hij schijnt.
12. Moet je doen, anders verbrandt je huid in de zon.

Van boven naar beneden

1. Mooi gebouw, waar je een kamer kunt huren.
2. Doen jongens aan als ze gaan zwemmen.
3. Kun je vanaf duiken in een zwembad.
4. Als je heel ver weg op vakantie gaat, ga je met het ...
5. Kun je veel vinden op het strand.
7. Lekker koud om van te likken.
10. Doe je om af te koelen,



+12

Laat je hersenen maar werken en vul deze sudoku in!

1								6
		6		2		7		
7	8	9	4	5		1		3
			8		7			4
				3				
	9				4	2		1
3	1	2	9	7			4	
	4			1	2		7	8
9		8						

+14 en +16


Maak deze meme compleet en laat al je vrienden lachen!




Walking



Running



Sprinting



You Doodle